

Aufgaben- und Finanzplan 2025–2029



Lesehilfe für die Aufgabenbereiche

Aufgabenbereiche

Es gibt zehn Aufgabenbereiche, die jeweils auf zwei Doppelseiten dargestellt sind. Grundlage für die Definition der Bereiche ist das Harmonisierte Rechnungsmodell 2 (HRM2).

Leistungen der Gemeinde

Es sind alle Leistungen/Aufgaben aufgeführt, die von der Gemeinde erbracht werden.

Handlungsspielraum der Gemeinde Therwil

Welche Leistungen müssen durch die Gemeinde erbracht werden und bei welchen hat die Gemeinde Handlungsspielraum? Wo ist die Gemeinde gebunden und wo kann die Gemeinde das Angebot selbst bestimmen?

Zusammenhang zu Leitbild, Legislaturziele und längerfristigen Planungen

Hier stehen die übergeordneten relevanten Leitlinien aus dem Leitbild des Gemeinderates. Wo steht die Aufgabe in Zusammenhang mit den Leitlinien, den Legislaturzielen 2024–2028 und längerfristigen Planungen?

Ziele / Projekte / Massnahmen

Den Zielen auf der linken Seite sind jeweils die dafür nötigen bzw. geplanten Massnahmen auf der rechten Seite gegenübergestellt.

Kennzahlen

Die Kennzahlen geben Auskunft über die wichtigsten Entwicklungen pro Aufgabenbereich der letzten vier Jahre.

Erfolgsrechnung und Investitionen

Sie zeigen den notwendigen finanziellen Aufwand und den voraussichtlichen Ertrag für das Budgetjahr 2025 und die folgenden vier (Plan)Jahre. Die Werte für die vier Planjahre stellen einen unverbindlichen Ausblick dar.

Rechtliche Grundlagen

Am Ende des Aufgaben- und Finanzplans sind die rechtlichen Grundlagen zu finden. Sie zeigen, in welchen Aufgabenbereichen übergeordnete Gesetze, Reglemente oder Verordnungen gelten.

Inhaltsverzeichnis

Vorwort	2
Leitbild und Legislaturziele	3
Bericht des Gemeinderates zum Budget	4
Zusammenzug der Erfolgs- und Investitionsrechnung	7
Aufgabenbereiche:	
0 Allgemeine Verwaltung	8
1 Öffentliche Ordnung und Sicherheit	12
2 Bildung	16
3 Kultur, Sport, Freizeit	20
4 Gesundheit	24
5 Soziale Sicherheit	28
6 Verkehr	32
7 Umweltschutz und Raumordnung	36
8 Volkswirtschaft	40
9 Finanzen und Steuern	44
Bericht der Rechnungsprüfungskommission	48
Bericht der Finanzkommission	49
Finanzplan	50
Rechtsgrundlagen	52

Vorwort

Liebe Einwohnerinnen, liebe Einwohner

Der Aufgaben- und Finanzplan (AFP) ist ein wichtiges Führungsinstrument für den Gemeinderat, die Verwaltung, die Behörden und Kommissionen, aber auch für die Bevölkerung. Sinn und Zweck des AFP ist es, die Gemeindeaufgaben mit ihren rechtlichen Grundlagen, die zur Erfüllung der Aufgaben notwendigen Leistungen sowie die aus den Leistungen angestrebten Ziele in einen Gesamtzusammenhang mit den Finanzen und den personellen Ressourcen zu stellen. Damit ist nicht nur eine strategische Steuerung der Gemeinde möglich, sondern auch die Überprüfung der Zielerreichung und – bei Bedarf – die Ergreifung entsprechender Massnahmen.

Mit dem AFP stärkt der Gemeinderat die Transparenz gegenüber Behörden, Kommissionen und Einwohnerinnen und Einwohner. Durch die einfache und systematische Darstellung der Leistungen, des Handlungsspielraums, der Ziele, der Projekte sowie der Kennzahlen und der dafür notwendigen finanziellen Mittel werden die Herausforderungen und Absichten des Gemeinderates für das Budgetjahr und die darauffolgenden vier Jahre offen und verständlich kommuniziert.

Durch die leserfreundliche Darstellung ist es für politische Vertreterinnen und Einwohner gleichermaßen einfach, sich in den einzelnen Themen rasch zurechtzufinden und einen Überblick zu erlangen über die aktuelle Lage und laufende oder geplante Veränderungen im Bereich der Gemeindeaufgaben und -finanzen.

Der Gemeinderat erarbeitet bzw. überarbeitet den AFP im Sinne einer rollenden Planung jährlich. Dabei können auch Anpassungen von den darzustellenden Themen vorgenommen werden im Sinne einer laufenden Weiterentwicklung aufgrund von zukünftigen Erfahrungswerten und Rückmeldungen. Der AFP überblickt einen Zeithorizont von fünf Jahren mit dem Budget 2025 und der Finanzplanung der Jahre 2026 bis 2029 mit den im Sommer 2024 bekannten Rahmenbedingungen und getroffenen Annahmen.

Wir laden Sie dazu ein, den Aufgaben- und Finanzplan zu lesen und sich mit den Aktivitäten und geplanten Projekten des Gemeinderates auseinanderzusetzen. Wir freuen uns über jedes Feedback.
E-Mail: gemeinde@therwil.ch.

Der Gemeinderat

Leitbild und Legislaturziele

0	1	2	3	4	5	6	7	8	9
0	1	2	3	4	5	6	7	8	9
0	1	2	3	4	5	6	7	8	9
0	1	2	3	4	5	6	7	8	9
0	1	2	3	4	5	6	7	8	9
0	1	2	3	4	5	6	7	8	9
0	1	2	3	4	5	6	7	8	9
0	1	2	3	4	5	6	7	8	9
0	1	2	3	4	5	6	7	8	9

Leitbild	0	1	2	3	4	5	6	7	8	9
Leitlinie 1 Verantwortungsbewusster Umgang mit Ressourcen	x	x	x	x		x	x	x	x	x
Leitlinie 2 Massvolles Wachstum und ausgewogene Zusammensetzung anstreben	x		x	x	x	x		x		x
Leitlinie 3 Durch innere Entwicklung attraktive, identitätsstiftende Orte mit Mehrwert schaffen	x		x	x			x	x		x
Leitlinie 4 Zusammenhalt und Integration stärken	x	x	x	x		x	x	x		
Leitlinie 5 Partnerschaftliche Zusammenarbeit und Lösungen suchen	x	x	x	x	x	x	x	x	x	x
Leitlinie 6 Dialog pflegen, Identifikation stärken und Engagement fördern	x		x	x		x	x	x		
Leitlinie 7 Aktive Auseinandersetzung mit der Verkehrssituation		x					x	x		
Leitlinie 8 Landschaftsräume bewahren und Nutzungsdruck reduzieren				x			x	x	x	

Legislaturziele	0	1	2	3	4	5	6	7	8	9
Raumentwicklung Die Grünflächen im Siedlungsgebiet sind aufgewertet.				x					x	
Raumentwicklung Die Voraussetzungen zur inneren Verdichtung sind geschaffen.									x	
Energieeffizienz Das Energiemanagement der öffentlichen Gebäude ist optimiert.	x		x					x	x	
Gemeindeinfrastruktur Die Infrastruktur ist auf Bedarf ausgerichtet.	x	x	x	x	x	x	x	x		
Gemeindeinfrastruktur Die Zusammenarbeit zwischen Vereinen und der Gemeindeverwaltung ist institutionalisiert.	x			x						x
Gemeindeinfrastruktur Campus Mühleboden ist in der Realisationsphase.				x						
Bildung Die frühe Sprachförderung erzielt Wirkung.				x						
Soziales und Alter Die Bedürfnisse der älteren Bevölkerung sind erkannt und Massnahmen definiert.		x		x	x	x				
Soziales und Alter Die Asylstrategie ist auf Bedarf ausgerichtet.		x				x		x		
Finanzhaushaltentwicklung Die langfristige finanzielle Entwicklung ist positiv.	x	x	x	x	x	x	x	x	x	x
Regionale Zusammenarbeit Die politische Einbindung in der Region und auf kantonaler Ebene ist gestärkt.	x	x	x	x	x	x	x	x	x	x

Bericht des Gemeinderates zum Budget

Erfolgsrechnung

Das Budget 2025 schliesst bei einem Aufwand von CHF 53 503 900 und einem Ertrag von CHF 51 291 050 mit einem Aufwandüberschuss von CHF 2 212 850 ab (Budget 2024: Aufwandüberschuss von CHF 2 337 910). Im budgetierten Ergebnis sind planmässige Abschreibungen in Höhe von CHF 2 336 700 enthalten.

Auf die folgenden Punkte sei speziell hingewiesen:

- Gemäss Steuerertragsprognose des Kantons können wir bei den natürlichen Personen mit einer positiven Entwicklung der Steuereinnahmen rechnen. Aufgrund der neuen gesetzlichen Bestimmungen bei den juristischen Personen, wie z. B. die Umsetzung der Steuervorlage 17, gestaltet sich diesbezüglich das Erstellen einer Prognose schwierig.
- Der Kanton rechnet per Ende August 2024 mit einer Teuerung von 1,4 %. Der Teuerungsausgleich des Kantons wird den Gemeindelehrkräften automatisch gewährt. Über den Teuerungsausgleich für das übrige Gemeindepersonal entscheidet der Gemeinderat.
- Bei der Budgetierung von laufenden Unterhaltskosten wurde grundsätzlich mit einem Durchschnittswert der letzten 5 Jahre gerechnet.
- Die Gemeinde ist nach Bundesgesetz verpflichtet, die Kosten von Pflegeleistungen, die nicht anderweitig abgedeckt sind, zu übernehmen. Insgesamt betragen diese Restkosten im Bereich der stationären und ambulanten Betreuung und Pflege voraussichtlich rund CHF 4,43 Mio.
- Die Zahl der Personen mit Asyl- oder Flüchtlingsstatus und der damit verbundene Betreuungsaufwand nimmt weiterhin zu und übersteigt die Betreuungskapazitäten durch die Verwaltung. Die Firma Convalere deckt deshalb die Betreuung in den verschiedenen Unterkünften ab. Der Kanton bezahlt den Gemeinden eine Pauschalentschädigung, welche diese Ausgaben grösstenteils deckt.
- Der Bereich «Frühe Kindheit» mit Angeboten zu Kindertagesstätten, Tagesstrukturen, Gemeindebeiträgen, frühe Sprachförderung und Beratungsstellen ist gesellschaftspolitisch sehr wichtig. Die bestehenden Angebote für Eltern mit Kleinkindern bis ca. Kindergartenalter sollen ausgebaut werden.
- Der horizontale Finanzausgleich hängt von der Steuerkraft der Gemeinde ab. Aufgrund der Berechnung zum Zeitpunkt der Budgetierung wird Therwil im Jahr 2025 rund CHF 5,8 Mio. an den horizontalen Finanzausgleich bezahlen.

Spezialfinanzierungen

Als Spezialfinanzierungen gelten die Finanzierungen von besonders bezeichneten öffentlichen Anlagen, die nicht durch die allgemeinen Steuern, sondern hauptsächlich über Gebühren finanziert werden.

Diese Rechnungen müssen ausgeglichen abschliessen. Ist dies nicht der Fall, hat der Ausgleich über Einlagen in bzw. Entnahmen aus den Spezialfinanzierungen zu erfolgen.

Spezialfinanzierung

CHF	Ausgaben	Einnahmen	Ausgleich
Wasserversorgung	1012 400	1007 800	Entnahme CHF 4 600
Abwasserbeseitigung	1208 300	1330 900	Einlage CHF 122 600
Abfallbeseitigung	685 000	461 200	Entnahme CHF 223 800*

* Die im Jahre 2015 erfolgte Rückvergütung der Kehrrichtverwertungsanlage Basel fliesst über die nächsten Jahre durch tiefere Gebühren kontinuierlich an die Bevölkerung zurück. Die dadurch resultierende Entnahme aus der Spezialfinanzierung «Abfall» wird bewusst vorgenommen.

Investitionsrechnung

Im Budget der Investitionsrechnung sind laufende, bereits bewilligte Investitionskredite, neue Einzelprojekte sowie noch mit separaten Gemeindeversammlungsvorlagen zu beschliessende Ausgaben enthalten.

Bei Ausgaben von CHF 7 290 000 und Einnahmen von CHF 350 000 betragen die Nettoinvestitionen CHF 6 940 000.

Gemäss § 14 Abs. 2 der Gemeindeordnung können neue einmalige Ausgaben (bis max. CHF 400 000 im Einzelfall) oder jährlich wiederkehrende Ausgaben (bis max. CHF 200 000 im Einzelfall) mit dem Budget, d. h. ohne Sondervorlage genehmigt werden. Im Jahr 2025 sind dies folgende Positionen:

Budgetkredite

CHF	Budget	Einmalige Ausgaben
Server Verwaltung	145 000	Anschaffungskosten *
Umbau Verwaltung	150 000	Anschaffungskosten *
Ausbau Solaranlagen, Remise Werkhof	200 000	Anschaffungskosten *
Planung Optimierung Sportanlagen	60 000	Planungskosten*
Kommunalfahrzeug (Ersatz Meili Geräteträger)	360 000	Anschaffungskosten *
Kommunalfahrzeug (Ersatz Transporter)	80 000	Anschaffungskosten *

* einmalige Ausgaben

Im Gegensatz zu den Investitionen ins Verwaltungsvermögen (siehe oben) werden die Investitionen ins Finanzvermögen nicht in der Investitionsrechnung abgebildet, sondern direkt in der Bilanz verbucht. Im Jahr 2025 sind keine Investitionen geplant, welche per Definition ins Finanzvermögen gehören.

Zusammenzug der Erfolgs- und Investitionsrechnung

Gemäss § 14 Abs. 3 der Gemeindeordnung sind zudem die Rahmenkredite mit dem Budget zu bewilligen (Gesamtbetrag bis CHF 2 Mio., max. CHF 0,5 Mio. im Einzelfall):

Rahmenkredite

CHF	Budget	
Strassenbauten	700 000	Unterhalt/Erneuerungen
Feld-/Waldwege	100 000	Unterhalt/Erneuerungen
Wasserleitungsnetz	550 000	Unterhalt/Erneuerungen
Kanalisationsnetz	350 000	Unterhalt/Erneuerungen
Drainagen	250 000	Unterhalt/Erneuerungen
Drainagen	250 000	Unterhalt/Erneuerungen

Anmerkung: Rahmenkredite setzen sich aus mehreren Einzelkrediten zusammen.

Fazit

Das Budget 2025 der Gemeinde weist einen Aufwandüberschuss von rund CHF 2,2 Mio. aus, wobei sich alleine die Abschreibungen auf CHF 2,34 Mio. belaufen. Im Vergleich zum Budget 2024 kann im Jahr 2025 mit höheren Steuereinnahmen gerechnet werden. Dies aufgrund der gesicherten Steuerzahlen vom Jahr 2022 sowie der Erwartung von leicht steigenden Einnahmen bei den natürlichen Personen und einem stabilen Steuersubstrat bei den juristischen Personen.

Die steigenden nicht beeinflussbaren Kosten, z. B. im Bereich Gesundheitswesen, bleiben eine grosse Herausforderung. Speziell zu erwähnen ist der horizontale Finanzausgleich über CHF 5,8 Mio., eine der höchsten einzelnen Ausgabenposition.

Der Finanzplan zeigt, dass auch in den kommenden Jahren mit Aufwandüberschüssen gerechnet werden muss. Da sich die Einnahmen proportional mit den Ausgaben entwickeln, zeichnet sich über die Jahre ein gleichbleibendes Ergebnis ab.

Die geplanten Investitionskosten der nächsten Jahre werden weitgehend mit Darlehen abgedeckt werden müssen, was zu einer prognostizierten Fremdverschuldung von CHF 65,2 Mio. per Ende 2029 führt und wiederum zusätzliche Kapitalzinsen bedeutet. Hingegen ermöglicht die Einlage von aktuell total CHF 21 Mio. in die Vorfinanzierung Schulhausbauten eine Reduktion der Abschreibungen von jährlich CHF 700 000.

Es ist davon auszugehen, dass in den kommenden Jahren mit negativen Abschlüssen zu rechnen ist. Dies zeigt die Finanzplanung auf und weist entsprechend eine jährliche Verminderung des Eigenkapitals aus.

Der Gemeinderat ist sich der angespannten finanziellen Lage bewusst und priorisiert dringende und unverzichtbare Ausgaben. Projekte, Ausgaben und Investitionen, welche keine explizite Dringlichkeit aufweisen, werden aus Rücksicht auf das Budget und die Investitionsplanung zeitlich zurückgestellt. Dennoch ist der Gemeinderat bemüht, dass Therwil weiterhin eine attraktive Gemeinde bleibt. Es handelt sich um einen laufenden Prozess, der auch auf die Unterstützung der Bevölkerung angewiesen ist. Unser Ziel ist es, eine Zukunft mit einer sicheren finanziellen Grundlage zu schaffen.

Erfolgsrechnung

CHF		Rechnung 2023	Budget 2024	Budget 2025	Plan 2026	Plan 2027	Plan 2028	Plan 2029
Allgemeine Verwaltung	Ergebnis	4 397 660	5 014 260	4 918 450	4 938 802	4 948 918	5 041 273	5 093 752
	Aufwand	6 276 634	6 851 860	6 803 800	6 893 543	6 889 470	6 987 691	7 046 092
	Ertrag	-1 878 974	-1 837 600	-1 885 350	-1 954 741	-1 940 552	-1 946 418	-1 952 340
Öffentliche Ordnung und Sicherheit	Ergebnis	909 571	1 059 500	1 143 100	1 116 319	1 175 387	1 184 593	1 193 923
	Aufwand	1 424 572	1 602 900	1 702 200	1 675 755	1 735 164	1 744 716	1 754 398
	Ertrag	-515 001	-543 400	-559 100	-559 436	-559 777	-560 123	-560 475
Bildung	Ergebnis	16 844 190	15 925 900	15 440 600	15 521 190	15 724 144	15 865 590	15 996 777
	Aufwand	18 931 247	17 856 800	17 478 100	17 559 266	17 762 805	17 904 844	18 036 633
	Ertrag	-2 087 057	-1 930 900	-2 037 500	-2 038 076	-2 038 661	-2 039 254	-2 039 856
Kultur, Sport und Freizeit	Ergebnis	1 097 122	1 495 800	1 545 000	1 593 162	1 581 001	1 620 520	1 627 725
	Aufwand	1 992 044	2 060 800	1 699 000	1 747 177	1 735 031	1 774 566	1 781 787
	Ertrag	-894 923	-565 000	-154 000	-154 015	-154 030	-154 046	-154 061
Gesundheit	Ergebnis	3 602 983	3 485 350	4 647 900	4 667 919	4 688 238	4 708 862	4 712 032
	Aufwand	3 847 918	3 810 350	4 887 900	4 908 219	4 928 843	4 949 776	4 953 260
	Ertrag	-244 935	-325 000	-240 000	-240 300	-240 605	-240 914	-241 227
Soziale Sicherheit	Ergebnis	3 733 935	3 644 000	4 367 700	4 385 345	4 208 517	4 231 999	4 255 795
	Aufwand	6 274 031	6 316 000	6 782 100	6 800 561	6 624 561	6 648 884	6 673 533
	Ertrag	-2 540 096	-2 672 000	-2 414 400	-2 415 216	-2 416 044	-2 416 885	-2 417 738
Verkehr	Ergebnis	1 747 250	1 998 100	2 103 700	2 150 432	2 293 426	2 339 190	2 379 734
	Aufwand	2 343 365	2 476 000	2 617 300	2 664 563	2 808 096	2 854 408	2 895 506
	Ertrag	-596 116	-477 900	-513 600	-514 131	-514 670	-515 217	-515 772
Umweltschutz und Raumordnung	Ergebnis	883 287	952 300	1 020 500	929 883	979 307	969 522	972 982
	Aufwand	4 105 016	3 905 300	4 129 400	4 067 851	4 141 801	4 150 382	4 175 591
	Ertrag	-3 221 728	-2 953 000	-3 108 900	-3 137 968	-3 162 494	-3 180 861	-3 202 609
Volkswirtschaft	Ergebnis	-63 586	15 200	-22 900	-10 069	-2 278	3 017	9 567
	Aufwand	157 659	222 100	175 000	187 832	195 622	200 917	207 467
	Ertrag	-221 245	-206 900	-197 900	-197 900	-197 900	-197 900	-197 900
Finanzen und Steuern	Ergebnis	-33 709 543	-31 252 500	-32 951 200	-35 075 040	-33 911 957	-34 195 911	-34 005 338
	Aufwand	6 336 659	6 565 300	6 926 000	6 927 610	7 172 459	7 451 948	7 642 677
	Ertrag	-40 046 202	-37 817 800	-39 877 200	-42 002 650	-41 084 416	-41 647 859	-41 648 016
TOTAL	Aufwand	51 689 145	51 667 410	53 200 800	53 432 375	53 993 853	54 668 133	55 166 945
	Ertrag	-52 246 276	-49 329 500	-50 987 950	-53 214 433	-52 309 149	-52 899 476	-52 929 995
	Ergebnis	-557 131	2 337 910	2 212 850	217 942	1 684 704	1 768 656	2 236 950

Investitionsrechnung

CHF		Rechnung 2023	Budget 2024	Budget 2025	Plan 2026	Plan 2027	Plan 2028	Plan 2029
Allgemeine Verwaltung		6 797	250 000	525 000	600 000	250 000	0	100 000
Öffentliche Ordnung und Sicherheit		33 017	0	0	500 000	0	0	0
Bildung		616 744	640 000	1 800 000	2 800 000	9 300 000	10 950 000	10 700 000
Kultur, Sport und Freizeit		148 938	897 500	1 075 000	400 000	300 000	100 000	100 000
Soziale Sicherheit		0	0	0	400 000	400 000	0	0
Verkehr		761 137	2 015 000	2 340 000	3 950 000	1 150 000	800 000	800 000
Umweltschutz und Raumordnung		37 677	1 202 000	950 000	600 000	550 000	550 000	550 000
Volkswirtschaft		0	250 000	250 000	250 000	250 000	250 000	250 000
TOTAL	Ergebnis	1 604 310	5 254 500	6 940 000	9 500 000	12 200 000	12 650 000	12 500 000

Leistungen der Gemeinde

Gemeindeorganisation (Legislative)

- Gemeindeversammlung, Aufsichtsorgane (Gemeinde-, Geschäftsprüfungs- und Rechnungsprüfungskommission), Wahlen und Abstimmungen

Handlungsspielraum

- Art und Umfang, Versand der Unterlagen
- Ordentliche (Gemeindeversammlung) oder ausserordentliche Versammlungen
- Anzahl Gemeindeversammlungen (mindestens zwei) und Informationsveranstaltungen, inklusive Inhalt
- Beratende Kommissionen ja/nein
- Wahlmodus, Anzahl Mitglieder, Entschädigung der Geschäftsprüfungs- und Rechnungsprüfungskommission
- Termine für kommunale Abstimmungen und Ersatzwahlen
- Administrative Unterstützung bei Versand von Wahlmaterial
- Frankatur von Wahl- und Abstimmungsbriefen ja/nein
- Anzahl und Öffnungszeiten Wahllokal

Gemeinderat (Exekutive)

- Anzahl Mitglieder
- Neben- und (Teil-)Vollamt
- Entschädigung
- Amtsdauerbeschränkung
- Ressort ja/nein
- Arbeitsorganisation

Zentrale Dienste für die Verwaltung

- Unterstützung der Behörden, Verwaltungsleitung, Organisation, Finanzen, Personal, IT
- funktionsübergreifende Liegenschaften (Gemeindeverwaltung, Kirchrain, Benkenstrasse, Mehrzweckhalle)
- Kommunikation, Recht, Archivierung, Versicherungen
- Räumlichkeiten (inkl. Grundinfrastruktur) für politische Gremien (z. B. Kommissionen, Parteien)
- Dienstleistungen für Dritte (z. B. Region Leimental Plus, Musikschule Leimental)

- Art, Umfang der Aufgabenerfüllung
- Mietzinshöhe für interne und externe Mieter von funktionsübergreifenden Liegenschaften
- Beizug von externem Fachwissen
- Regionale Zusammenarbeit

Einwohnerdienste

- An- und Abmeldungen, Bescheinigungen und Beglaubigungen, Identitätskarte
- Verkauf von diversen Angeboten (z. B. Abfallsäcke)
- Allgemeine Auskünfte
- Abgabe von Formularen und Dokumenten (z. B. AHV, kommunale Reglemente)

- Willkommensgeschenk für Neuzuzüger
- Öffnungs- und Ansprechzeiten
- Empfang der Besucherinnen und Besucher der Gemeindeverwaltung
- Auskunfts- und Beratungsintensität
- Gebühren für Bescheinigungen/ Beglaubigungen
- Erstellung von Passfotos
- Verkaufsangebote

«Offener Dialog mit allen Anspruchsgruppen»

Baubewilligungswesen

- Entscheide über Kleinbaugesuche, Prüfung von Baugesuchen zuhanden Kanton
- Prüfung und Bewilligung von Wasser- und Abwasseranschlüssen
- Prüfung und Bewilligung von Aufgrabungsgesuchen
- Gebührenerhebung

- Umfang der Unterstützung im Baubewilligungswesen
- Höhe der Gebühren
- Weitere regionale Zusammenarbeit

Zusammenhang zu Leitbild, Legislaturzielen und längerfristigen Planungen

Leitbild:

- Leitlinie 1 «Verantwortungsbewusster Umgang mit Ressourcen»
- Leitlinie 2 «Massvolles Wachstum und ausgewogene Zusammensetzung anstreben»
- Leitlinie 3 «Durch innere Entwicklung attraktive, identitätsstiftende Orte mit Mehrwert schaffen»
- Leitlinie 4 «Zusammenhalt und Integration stärken»
- Leitlinie 5 «Partnerschaftliche Zusammenarbeit und Lösungen suchen»
- Leitlinie 6 «Dialog pflegen, Identifikation stärken und Engagement fördern»

Legislaturziele 2024 – 2028:

- Das Energiemanagement der öffentlichen Gebäude ist optimiert.
- Die Infrastruktur ist auf den Bedarf ausgerichtet.
- Die Zusammenarbeit zwischen den Vereinen und der Gemeindeverwaltung ist institutionalisiert.
- Die langfristige finanzielle Entwicklung ist positiv.
- Die politische Einbindung in der Region und auf kantonaler Ebene ist gestärkt.

Ziele

- Die Bevölkerung ist rechtzeitig über alle relevanten Themen informiert.
- Die Bevölkerung kann die Angebote der Gemeindeverwaltung soweit möglich online nutzen.
- Der Kanton akzeptiert die Gemeinden als gleichwertige Partner, geht auf ihre Anliegen ein und entscheidet zum Wohl der Bevölkerung.
- Der Gemeinderat bringt die Interessen in den Verein «Region Leimental Plus» ein
- Die Gemeindeverwaltung und gemeindenahen Betriebe setzen aufgaben- und zeitgerechte IT-Instrumente ein, die zentral gesteuert und kosteneffizient sind.
- Gemeindegene Liegenschaften sind energetisch optimiert.
- Erdbebenertüchtigung öffentlicher Gebäude

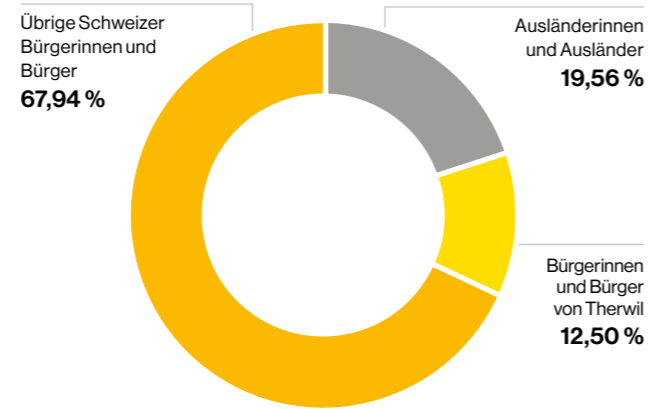
Projekte / Massnahmen

- Dialogveranstaltung mit Bevölkerung zu relevanten Themen durchführen
- Kommunikation auf verschiedenen Kanälen zur Verfügung stellen
- Strategie zu elektronisch verfügbaren Angeboten erarbeiten
- Weitere Angebote elektronisch zur Verfügung stellen
- Aktive Rolle gegenüber dem Kanton ausüben und Interessen der Gemeinde einbringen
- Aktive Rolle wahrnehmen
- IT-Gesamtstrategie umsetzen und regelmässig überprüfen
- Kontinuierliche Umsetzung von energetischen Massnahmen
- Bauliche Massnahmen umsetzen

Kennzahlen

Anzahl/CHF	2020	2021	2022	2023
▪ Personen in Behörden und Kommissionen	153	141	130	124
▪ Kosten für Kommissionen und Behörden	405 745	372 171	376 714	407 494
Mitarbeitende der Gemeindeverwaltung	70	71	74	74
▪ Teilzeit	42	45	45	45
▪ Vollzeitstellenäquivalent (FTE)	51,2	51,6	55,9	55,8
▪ Lernende	3	3	4	3
▪ ICT-Kosten für Gemeindeverwaltung und gemeinde-nahe Betriebe	440 823	497 916	436 512	500 315
- davon für Kindergarten und Primarschule	107 429	123 107	110 564	111 811
Einwohnerinnen und Einwohner	10 012	10 067	10 071	10 094
▪ Anteil Ausländerinnen und Ausländer in %	18,16	18,89	19,41	19,56
▪ Anteil Bürgerinnen und Bürger von Therwil in %	11,00	11,37	12,42	12,50
Haushalte	4785	4798	4818	4871
Durchschnittliche Stimmbeteiligung in % bei kommunalen Wahlen	29,6	-	33,57	25,61

Bevölkerungsstruktur



Erfolgsrechnung

CHF		Rechnung 2023	Budget 2024	Budget 2025	Plan 2026	Plan 2027	Plan 2028	Plan 2029
Legislative	Ergebnis	155 885	183 160	161 600	163 355	165 134	166 938	168 766
	Aufwand	155 885	183 160	161 600	163 355	165 134	166 938	168 766
Exekutive	Ergebnis	331 223	333 900	345 000	348 670	352 378	355 972	359 755
	Aufwand	345 613	344 900	360 000	363 670	367 378	370 972	374 755
	Ertrag	-14 390	-11 000	-15 000	-15 000	-15 000	-15 000	-15 000
Allgemeine Dienste	Ergebnis	3 505 069	4 018 500	4 029 850	4 049 821	4 049 373	4 132 815	4 187 853
	Aufwand	5 032 603	5 512 600	5 512 900	5 539 190	5 545 155	5 635 107	5 696 752
	Ertrag	-1 527 533	-1 494 100	-1 483 050	-1 489 369	-1 495 782	-1 502 292	-1 508 899
Kompetenzzentrum Steuern	Ergebnis	0	0	27 100	27 097	27 100	27 097	28 627
	Aufwand	0	51 000	74 800	138 430	138 433	138 430	139 960
	Ertrag	0	-51 000	-47 700	-111 333	-111 333	-111 333	-111 333
Verwaltungsliegenschaften	Ergebnis	342 832	365 400	342 700	347 012	341 387	354 143	353 615
	Aufwand	403 616	426 100	403 200	407 512	401 887	414 643	414 115
	Ertrag	-60 784	-60 700	-60 500	-60 500	-60 500	-60 500	-60 500
Liegenschaft Kirchrain 2	Ergebnis	6 442	-4 300	-7 400	-9 793	-12 178	-14 556	-16 926
	Aufwand	70 873	60 600	57 000	54 607	52 222	49 844	47 474
	Ertrag	-64 431	-64 900	-64 400	-64 400	-64 400	-64 400	-64 400
Liegenschaft Benkenstrasse 10 – 14	Ergebnis	11 874	1 500	-32 400	-40 186	-47 961	-55 726	-63 479
	Aufwand	162 274	159 500	125 600	117 814	110 039	102 274	94 521
	Ertrag	-150 400	-158 000	-158 000	-158 000	-158 000	-158 000	-158 000
Liegenschaft Benkenstrasse 16	Ergebnis	51 430	51 200	45 900	46 165	46 422	46 683	46 948
	Aufwand	105 770	114 000	108 700	108 965	109 222	109 483	109 748
	Ertrag	-54 340	-62 800	-62 800	-62 800	-62 800	-62 800	-62 800
Mehrzweckhalle	Ergebnis	-7 095	64 900	6 100	6 661	27 263	27 907	28 593
	Aufwand	289 370	363 900	303 100	303 661	324 263	324 907	325 593
	Ertrag	-296 465	-299 000	-297 000	-297 000	-297 000	-297 000	-297 000
TOTAL	Ergebnis	4 397 660	5 014 260	4 918 450	4 938 802	4 948 918	5 041 273	5 093 752

Investitionen

CHF	Rechnung 2023	Budget 2024	Budget 2025	Plan 2026	Plan 2027	Plan 2028	Plan 2029
Allgemeine Dienste	897	0	145 000	0	0	0	0
Telefon-/Alarmanlage Verwaltung	897	0	0	0	0	0	0
Server Verwaltung	0	0	145 000	0	0	0	0
Gemeindeverwaltungsverbund	5 901	250 000	230 000	0	0	0	0
Infrastruktur Kompetenzzentrum Steuern	5 901	250 000	230 000	0	0	0	0
Gemeindeverwaltung	0	0	150 000	0	250 000	0	100 000
Umbau Verwaltung inkl. Möbel	0	0	150 000	0	0	0	0
Erdbebensicherheit Verwaltungsgebäude	0	0	0	0	250 000	0	0
Ausbau Solaranlage Verwaltung	0	0	0	0	0	0	100 000
Mehrzweckhalle	0	0	0	600 000	0	0	0
Erdbebensicherheit	0	0	0	600 000	0	0	0
TOTAL	6 798	250 000	525 000	600 000	250 000	0	100 000



1 Öffentliche Ordnung und Sicherheit

Leistungen der Gemeinde

Ruhe und Ordnung

- gemeindepolizeiliche Einsätze (Lärmbelästigung, Bannwart, Signalisationen / Absperrungen, Überwachung im öffentlichen Raum)
- Bewilligungen (Gelegenheitswirtschaft, Freinacht, Fahrbewilligung, Reklamen, Allmendnutzung, Lautsprecherbewilligung, Veranstaltungen im Wald etc.)
- Bussenwesen
- Zustellungen von zivilrechtlichen Gerichtsurkunden
- Präventive Massnahmen (z. B. zielgruppenspezifische Schulungen)
- Einsätze aufgrund lebender und toter Tiere (Kooperation zwischen Werkhof, Feuerwehr, Gemeindepolizei, Kantonspolizei, Wildhüter)
- Kontrollen im Umweltschutzbereich (Verbrennen von Grüngut, Lagern von Abfall, Einhaltung von Abständen zu fliessenden Gewässern)

Verkehrssicherheit

- Kontrolle von ruhendem und fahrendem Verkehr auf Gemeinde- und Kantonsstrassen, schulische Verkehrserziehung

Märkte

- Hallenflohmarkt, Frühlingsmarkt, Herbstmarkt, Weihnachtsmarkt

Kindes- und Erwachsenenschutz

- Gefährdungsmeldungen an KESB
- Beitrag an KESB (Grundbeitrag, Fallentschädigung)

Feuerwehr

- Brandbekämpfung und -verhütung, Ölwehreinsätze, Personenrettung, Einsätze bei Naturereignissen, Verkehrsregelung bei Anlässen, feuerpolizeiliche Begleitung von Veranstaltungen
- Präventive Massnahmen

Schiesswesen

- Beitrag an Zweckverband Gemeinschafts-schiessanlage Schürfeld

Bevölkerungsschutz

- Beitrag an Zweckverband Bevölkerungs- und Zivilschutz Leimental
- Beitrag an den regionalen Führungsstab Leimental

Handlungsspielraum

- Inhalt und Umfang der präventiven Massnahmen
- Gebühren- und Bussenhöhe
- Ausbau/Abbau regionale Zusammenarbeit
- Einsätze durch Drittanbieter

- Inhalt und Umfang der Verkehrskontrollen
- Schulische Verkehrserziehung
- Ausbau/Abbau regionale Zusammenarbeit

- Art und Umfang

- eigene Mandatsführungen
- eigene Abklärungen

- Einsatzmittel ausserhalb der Vorgaben der Gebäudeversicherung
- Verkehrsregelungen bei Anlässen
- Präventive Massnahmen
- Höhe der Feuerwehersatzabgabe
- Höhe der Besoldungen und von Bussen
- Höhe der Entschädigung bei Fehlalarmen und für Einsätze, die nicht zum Grundauftrag der Feuerwehr gehören
- Ausbau/Abbau regionale Zusammenarbeit

- Finanzielle Mittel für Investitionen, die den vereinbarten Grundbeitrag übersteigen

- Finanzielle Mittel für Investitionen, die den vereinbarten Grundbeitrag übersteigen

Zusammenhang zu Leitbild, Legislaturziele und längerfristigen Planungen

Leitbild:

- Leitlinie 1 «Verantwortungsbewusster Umgang mit Ressourcen»
- Leitlinie 4 «Zusammenhalt und Integration stärken»
- Leitlinie 5 «Partnerschaftliche Zusammenarbeit und Lösungen suchen»
- Leitlinie 7 «Aktive Auseinandersetzung mit der Verkehrssituation»

Legislaturziele 2024 – 2028:

- Die Infrastruktur ist auf Bedarf ausgerichtet.
- Die Bedürfnisse der älteren Bevölkerung sind erkannt und Massnahmen definiert.
- Die Asylstrategie ist auf Bedarf ausgerichtet.
- Die langfristige finanzielle Entwicklung ist positiv.
- Die politische Einbindung in der Region und auf kantonaler Ebene ist gestärkt.

Längerfristige Planungen:

- Bewirtschaftungsplanung für gemeindeeigene Fahrzeuge

Ziele

- Die Bevölkerung fühlt sich subjektiv sicher.

- Die Fussgängerinnen und Fussgänger sowie die Velofahrenden fühlen sich im Verkehr sicher.

- Die Rolle der Gemeindepolizei neu definieren.

- Regionale Zusammenarbeit bei der Feuerwehr.

Projekte / Massnahmen

- Patrouillendienst an neuralgischen Punkten durchführen (V2)
- Verstärkte Präsenz zu Stosszeiten und in den Abendstunden

- Geschwindigkeitskontrollen weiterführen
- Präventive Massnahmen wie z. B. Verkehrsschulung durchführen

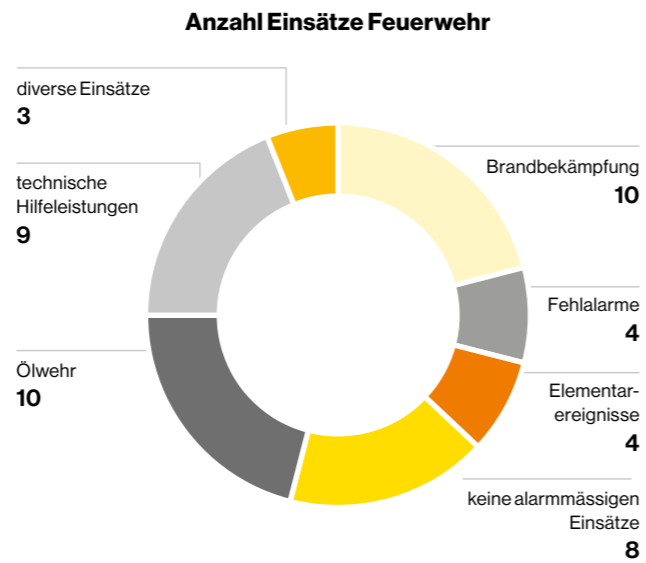
- Polizeikooperationen fortführen
- Entwicklungsplan aufstellen und umsetzen

- Synergien bei Einsätzen und Einsatzmitteln nutzen

**«Sicherheit
und Vertrauen
in allen
Lebenslagen»**

Kennzahlen

Anzahl	2020	2021	2022	2023
Polizei				
▪ polizeiliche Interventionen	257	402	387	371
▪ polizeiliche Nachtpatrouillen	103	126	102	96
Feuerwehr				
▪ Feuerwehrleute	57	55	53	52
▪ Feuerwehreinsätze	43	49	89	48
▪ Einsätze an gemeinde-eigenen Anlässen	2	0	4	5
▪ Therwilerinnen und Therwiler mit Schiesspflicht	104	104	104	104
▪ Massnahmen Erwachsenenenschutz	74	70	83	85
▪ Massnahmen für Kinder und Jugendliche	55	74	67	48
▪ Mandate Berufsbeistandschaft für Erwachsene	29	29	38	47
▪ Mandate Berufsbeistandschaft für Kinder und Jugendliche	25	32	34	28



Erfolgsrechnung

CHF		Rechnung 2023	Budget 2024	Budget 2025	Plan 2026	Plan 2027	Plan 2028	Plan 2029
Polizei	Ergebnis	324 021	312 000	288 900	279 282	282 996	286 761	290 566
	Aufwand	359 567	376 600	367 900	358 282	361 996	365 761	369 566
	Ertrag	-35 546	-64 600	-79 000	-79 000	-79 000	-79 000	-79 000
Allgemeines Rechtswesen	Ergebnis	4 153	34 100	43 600	44 543	45 500	46 471	47 457
	Aufwand	32 312	64 800	73 300	74 243	75 200	76 171	77 157
	Ertrag	-28 159	-30 700	-29 700	-29 700	-29 700	-29 700	-29 700
Kindes- und Erwachsenenschutz	Ergebnis	464 365	461 000	555 000	555 000	555 000	555 000	555 000
	Aufwand	464 365	461 000	555 000	555 000	555 000	555 000	555 000
Feuerwehr	Ergebnis	-53 066	94 400	99 300	81 195	135 591	140 060	144 600
	Aufwand	398 230	542 500	549 700	531 931	586 668	591 483	596 375
	Ertrag	-451 296	-448 100	-450 400	-450 736	-451 077	-451 423	-451 775
Schiesswesen	Ergebnis	63 418	30 000	40 200	40 200	40 200	40 200	40 200
	Aufwand	63 418	30 000	40 200	40 200	40 200	40 200	40 200
Zivilschutz	Ergebnis	98 840	120 000	106 000	106 000	106 000	106 000	106 000
	Aufwand	98 840	120 000	106 000	106 000	106 000	106 000	106 000
Gemeindeführungsstab	Ergebnis	7 840	8 000	10 100	10 100	10 100	10 100	10 100
	Aufwand	7 840	8 000	10 100	10 100	10 100	10 100	10 100
TOTAL	Ergebnis	909 571	1 059 500	1 143 100	1 116 319	1 175 387	1 184 593	1 193 923

Investitionen

CHF	Rechnung 2023	Budget 2024	Budget 2025	Plan 2026	Plan 2027	Plan 2028	Plan 2029
Polizei	33 017	0	0	0	0	0	0
Einsatzfahrzeug	33 017	0	0	0	0	0	0
Feuerwehr	0	0	0	500 000	0	0	0
Löschfahrzeug	0	0	0	500 000	0	0	0
TOTAL	33 017	0	0	500 000	0	0	0



Leistungen der Gemeinde Kindergarten

- Regelklassen
- ISF Heilpädagogik/Sozialpädagogik
- Deutsch als Zweitsprache
- Vorschulheilpädagogik
- Logopädie

Primarschule

- Regelklassen, Einführungsklassen/ Mehrjahrgangsklassen/ Kleinklassen
- ISF Heilpädagogik/Sozialpädagogik
- Deutsch als Zweitsprache
- Logopädie, Begabungs- und Begabtenförderung, Fremdsprachen-integrationsunterricht
- Schulbibliotheken
- Ausserschulische Unterstützungsangebote

Schulsozialarbeit

- Angebote für Kindergarten und Primarschule

Musikschule

- Angebote (Einzelunterricht, Gruppenunterricht, musikschulische Grundausbildung, Klassen-musizieren, Orchester, Chor, Events, Projekte, Erwachsenenangebote)
- Organisation, Infrastruktur (Gebäude, Instrumente)

Schulergänzende Betreuung

- Mittagstisch, Tagesstrukturen, Tagesfamilien, Ferienbetreuung

Handlungsspielraum

- Standorte/Anzahl/Ausbaustandard Kindergärten
- Klassengrößen innerhalb des gesetzlichen Spielraums (von acht bis max. 24 Kinder)
- Konzeptwahl ISF
- Zuteilung von Lektionen Deutsch als Zweitsprache
- Zuteilung von Lektionen Vorschulheilpädagogik im Rahmen der kantonalen Vorgaben
- Zuteilung von Lektionen Logopädie im Rahmen der kantonalen Vorgaben
- Ausbau/Abbau regionale Zusammenarbeit

- Standorte/Anzahl/Ausbaustandard Schulanlagen und Schulbibliotheken
- Klassengrößen innerhalb des gesetzlichen Spielraums (von acht bis max. 24 Kinder)
- Konzeptwahl Einführungsklassen/ Mehrjahrgangsklassen/ Kleinklassen
- Konzeptwahl ISF
- Zuteilung von Lektionen Deutsch als Zweitsprache
- Zuteilung von Lektionen Logopädie im Rahmen der kantonalen Vorgaben
- Angebotsausgestaltung Begabungs- und Begabtenförderung
- Schwimmunterricht, Schullager, Exkursionen, Projektwochen, Schulreisen
- Art und Umfang der Unterstützungsangebote
- Ausbau/Abbau regionale Zusammenarbeit

- Umfang/Ausgestaltung der Einsätze
- Standort der Räumlichkeiten
- Ausbau/Abbau regionale Zusammenarbeit

- Unterrichtsdauer, Einzel- oder Gruppenunterricht
- Angebot von Instrumentalunterricht, die nicht zwingend am eigenen Standort angeboten werden müssen
- Räumlichkeiten/Ausbaustandard
- Höhe Subventionsbeiträge an Eltern
- Umfang Unterstützung (Infrastruktur, geldwerte Leistungen) durch Gemeinde
- Ausbau/Abbau regionale Zusammenarbeit

- Ferienbetreuung
- Höhe Subventionsbeiträge an Eltern
- Höhe der Beiträge an Tagesfamilien
- Ausbau/Abbau regionale Zusammenarbeit
- Angebote der familienergänzenden Betreuung für Primarstufe

Zusammenhang zu Leitbild, Legislaturzielen und längerfristigen Planungen

Leitbild:

- Leitlinie 1 «Verantwortungsbewusster Umgang mit Ressourcen»
- Leitlinie 2 «Massvolles Wachstum und ausgewogene Zusammensetzung anstreben»
- Leitlinie 3 «Durch innere Entwicklung attraktive, identitätsstiftende Orte mit Mehrwert schaffen»
- Leitlinie 4 «Zusammenhalt und Integration stärken»
- Leitlinie 5 «Partnerschaftliche Zusammenarbeit und Lösungen suchen»
- Leitlinie 6 «Dialog pflegen, Identifikation stärken und Engagement fördern»

Ziele

- Die Schulinfrastruktur ist multifunktional, um auf veränderte Bedürfnisse der Schule flexibel reagieren zu können.
- Die Schulleitung und die Lehrpersonen nutzen die Schulinfrastruktur haushälterisch.
- Die integrativen Schulformen sind mit den anderen Angeboten der Gemeinde koordiniert.
- Die Klassengrößen entsprechen dem kantonalen Bildungsgesetz

Legislaturziele 2024 – 2028:

- Das Energiemanagement der öffentlichen Gebäude ist optimiert.
- Die Infrastruktur ist auf Bedarf ausgerichtet.
- Campus Mühleboden ist in der Realisationsphase.
- Die frühe Sprachförderung erzielt Wirkung.
- Die langfristige finanzielle Entwicklung ist positiv.
- Die politische Einbindung in der Region und auf kantonaler Ebene ist gestärkt.

Längerfristige Planungen:

- Schulraumplanung (inkl. Schülerprognosen)

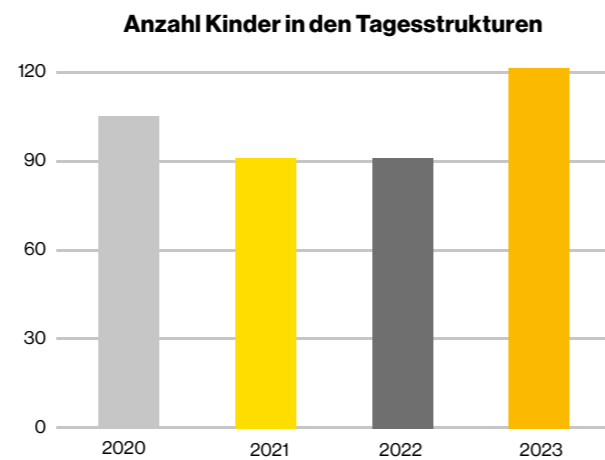
Projekte / Massnahmen

- Den «Campus Mühleboden» gemäss dem Gewinnerprojekt des Studienauftrags realisieren.
- Synergien prüfen und nutzen
- Die zunehmende Individualisierung in der Beschulung der Schülerinnen und Schüler wird aktiv gesteuert
- Standortbestimmung der Ferienbetreuung; Weiterführung ja/nein
- Integrative Schulformen gezielt und bedarfsgerecht einsetzen
- Langfristige Klassenplanung erstellen und Mehrjahrgangsklassen prüfen

«Bildung –
das Fundament
unserer Zukunft»

Kennzahlen

Anzahl	2020	2021	2022	2023
Klassen	43	42	43	43
▪ Kindergarten	10	9	9	9
▪ Primarschule	30	30	30	30
▪ Kleinklassen	3	3	4	4
▪ Ø Regelklassengrösse	17,6	19,1	18,6	18,6
Schulpflichtige Primar-schülerinnen und -schüler in Therwil	810	806	817	803
▪ in der Schule Therwil	758	744	763	760
▪ in anderen Schulen	52	62	54	51
▪ Lehrpersonen (inkl. Schulleitung)	104	104	103	110
▪ Sozialpädagogen	3	3	4	4
▪ Schulsozialarbeit	2	2	2	2
▪ Logopädie	4	4	5	4
▪ Sekretariat	2	2	2	2
▪ Praktikanten	3	1	1	1
▪ Zivildienstleistende	1	1	1	1
▪ Kinder in Tagesstrukturen (ohne Mittagstisch)	104	91	92	88
Musikschule				
▪ Schülerinnen und Schüler aus Therwil	333	333	327	338



Erfolgsrechnung

CHF		Rechnung 2023	Budget 2024	Budget 2025	Plan 2026	Plan 2027	Plan 2028	Plan 2029
Kindergarten	Ergebnis	1 663 869	1 860 600	1 798 800	1 816 993	1 835 371	1 853 936	1 872 690
	Aufwand	1 683 162	1 860 600	1 798 800	1 816 993	1 835 371	1 853 936	1 872 690
	Ertrag	-19 293	0	0	0	0	0	0
Primarschule	Ergebnis	8 512 601	8 975 800	8 746 200	8 835 104	8 922 978	9 015 700	9 049 714
	Aufwand	8 665 919	8 997 000	8 782 000	8 871 405	8 959 788	9 053 026	9 087 563
	Ertrag	-153 317	-21 200	-35 800	-36 301	-36 810	-37 326	-37 850
Musikschule	Ergebnis	825 048	862 700	900 000	900 000	900 000	900 000	900 000
	Aufwand	865 048	902 700	940 000	940 000	940 000	940 000	940 000
	Ertrag	-40 000	-40 000	-40 000	-40 000	-40 000	-40 000	-40 000
Liegenschaften Kindergarten	Ergebnis	169 736	197 200	259 500	213 767	247 856	250 309	252 793
	Aufwand	169 836	197 300	259 600	213 867	247 956	250 409	252 893
	Ertrag	-100	-100	-100	-100	-100	-100	-100
Liegenschaften Primarschule	Ergebnis	4 331 438	2 439 700	2 273 300	2 272 585	2 309 816	2 311 859	2 361 848
	Aufwand	5 058 005	3 174 300	3 007 900	3 007 185	3 044 416	3 046 459	3 096 448
	Ertrag	-726 568	-734 600	-734 600	-734 600	-734 600	-734 600	-734 600
Liegenschaften Sekundarschule	Ergebnis	-19 810	29 700	19 300	19 401	24 720	30 097	35 535
	Aufwand	579 303	612 200	614 900	615 001	620 320	625 697	631 135
	Ertrag	-599 113	-582 500	-595 600	-595 600	-595 600	-595 600	-595 600
Liegenschaften Musikschule	Ergebnis	29 454	32 400	20 300	22 250	24 232	26 244	28 287
	Aufwand	182 149	198 300	186 200	188 150	190 132	192 144	194 187
	Ertrag	-152 695	-165 900	-165 900	-165 900	-165 900	-165 900	-165 900
Schulergänzende Tagesbetreuung	Ergebnis	376 999	420 100	352 600	359 917	367 316	374 799	382 366
	Aufwand	759 957	806 700	818 100	825 492	832 968	840 528	848 173
	Ertrag	-382 958	-386 600	-465 500	-465 575	-465 651	-465 728	-465 807
Schulleitung und Schulrat	Ergebnis	811 773	832 600	812 500	820 516	828 614	836 794	845 058
	Aufwand	811 773	832 600	812 500	820 516	828 614	836 794	845 058
	Ertrag	0	0	0	0	0	0	0
Volksschule, Sonstiges	Ergebnis	140 082	272 100	258 100	260 658	263 241	265 851	268 487
	Aufwand	153 095	272 100	258 100	260 658	263 241	265 851	268 487
	Ertrag	-13 013	0	0	0	0	0	0
Übrige Bildung	Ergebnis	3 000	3 000	0	0	0	0	0
	Aufwand	3 000	3 000	0	0	0	0	0
	Ertrag	0	0	0	0	0	0	0
TOTAL	Ergebnis	16 844 190	15 925 900	15 440 600	15 521 190	15 724 144	15 865 590	15 996 777

Investitionen

CHF	Rechnung 2023	Budget 2024	Budget 2025	Plan 2026	Plan 2027	Plan 2028	Plan 2029
Primarschule	288 546	0	0	0	0	0	0
ICT iPads Lehrplanvorgaben	288 546	0	0	0	0	0	0
Liegenschaften Kindergarten	19 189	50 000	300 000	600 000	0	0	0
Alemannenstrasse Sanierung	0	50 000	300 000	600 000	0	0	0
Parkstrasse Erdbbensicherheit	19 189	0	0	0	0	0	0
Liegenschaften Primarschule	309 009	590 000	1 500 000	2 200 000	9 300 000	10 950 000	10 700 000
SH Wilmatt Kunstrasenfeld	112 765	0	0	0	0	0	0
Rückkauf Solaranlage SH Mühleboden	0	290 000	0	0	0	0	0
Campus Mühleboden Studienauftrag	96 245	200 000	0	0	0	0	0
Campus Mühleboden Planungskredit	0	100 000	1 500 000	1 500 000	0	0	0
Campus Mühleboden Baukredit	0	0	0	500 000	9 100 000	10 000 000	10 000 000
SH Bahnhof Erdbbensicherheit	0	0	0	0	0	0	700 000
SH Benken Erdbbensicherheit	0	0	0	0	0	700 000	0
Ausbau Solaranlagen SH Bahnhof	0	0	0	200 000	0	0	0
Ausbau Solaranlage Benkensschulhaus	0	0	0	0	200 000	0	0
Ausbau Solaranlage Wilmatt	0	0	0	0	0	250 000	0
Investitionsbeitrag WOT Mühleboden	99 999	0	0	0	0	0	0
TOTAL	616 744	640 000	1 800 000	2 800 000	9 300 000	10 950 000	10 700 000



Leistungen der Gemeinde

Gemeindeeigene Anlässe

- Bundesfeier, Banntag, vier Märkte (vgl. Aufgabenbereich 1)
- Jungbürgerbegrüssung
- Verleihung «Därwiler Priis» und Sportanerkennungspreis
- Spezialanlässe

Jubiläen

- Würdigung Jubilare

Unterstützung von Anlässen

- Wiederkehrende Anlässe wie z.B. Therwiler Wochenmarkt, Seniorenausflug, Maibaum-Feier, Fasnacht, Eierläset, diverse Vereins- und Kulturanlässe
- Anlässe im Jugendbereich

Unterstützung von Institutionen und Gemeinden

- Brockenstube, Robi-Spielplatz, Kirchgemeinde, Bibliothek, Bike-Park Leimental, Vita-Parcours, Stiftung Dorfmuseum, Gartenbad Bottmingen usw.

Situative und wiederkehrende finanzielle Kulturbeiträge

- Verschiedene Kulturbeiträge, Kulturpool Leimental (inkl. Kulturbeiträge Basel-Stadt)

Unterstützung von Vereinen

- 42 Vereine: Fussballclub, Turnverein, Leichtathletikclub, Handballclub, Volleyballclub, Flyers Baseball, Schachclub, Chöre, Musikgesellschaft, Kulturpalette usw.

Gemeindeeigene Infrastruktur für Sport und Freizeit

- Sportanlagen, Turnhallen, Street-Workout-Anlage, Mehrzweckhalle, Aula Wilmatt, 99er-Aula, Mehrzweckräume, Spielplätze, Generationenpark, Jugendhaus, Buvette usw.

Handlungsspielraum

- Art und Umfang

- Art und Umfang

- Art und Umfang der Unterstützung (finanziell, personell, infrastrukturell)

- Art und Umfang der Unterstützung (finanziell, personell, infrastrukturell)
- Ausbau/Abbau regionale Zusammenarbeit

- Art und Umfang der Unterstützung
- Ausbau/Abbau regionale Zusammenarbeit

- Art und Umfang der Unterstützung (finanziell, personell, infrastrukturell)
- Ausbau/Abbau regionale Zusammenarbeit

- Art und Umfang der Infrastruktur
- Nutzungsbedingungen

Zusammenhang zu Leitbild, Legislaturzielen und längerfristigen Planungen

Leitbild:

- Leitlinie 1 «Verantwortungsbewusster Umgang mit Ressourcen».
- Leitlinie 2 «Massvolles Wachstum und ausgewogene Zusammensetzung anstreben»
- Leitlinie 3 «Durch innere Entwicklung attraktive, identitätsstiftende Orte mit Mehrwert schaffen»
- Leitlinie 4 «Zusammenhalt und Integration stärken»
- Leitlinie 5 «Partnerschaftliche Zusammenarbeit und Lösungen suchen»
- Leitlinie 6 «Dialog pflegen, Identifikation stärken und Engagement fördern»
- Leitlinie 8 «Landschaftsräume bewahren und Nutzungsdruck reduzieren»

Legislaturziele 2024 – 2028:

- Die Infrastruktur ist auf Bedarf ausgerichtet.
- Die Zusammenarbeit zwischen den Vereinen und der Gemeindeverwaltung ist institutionalisiert.
- Die Bedürfnisse der älteren Bevölkerung sind erkannt und Massnahmen definiert.
- Die langfristige finanzielle Entwicklung ist positiv.
- Die politische Einbindung in der Region und auf kantonaler Ebene ist gestärkt.

Ziele

- Menschen begegnen und vernetzen sich in Therwil dank attraktiven Kultur-, Sport- und Freizeitangeboten.

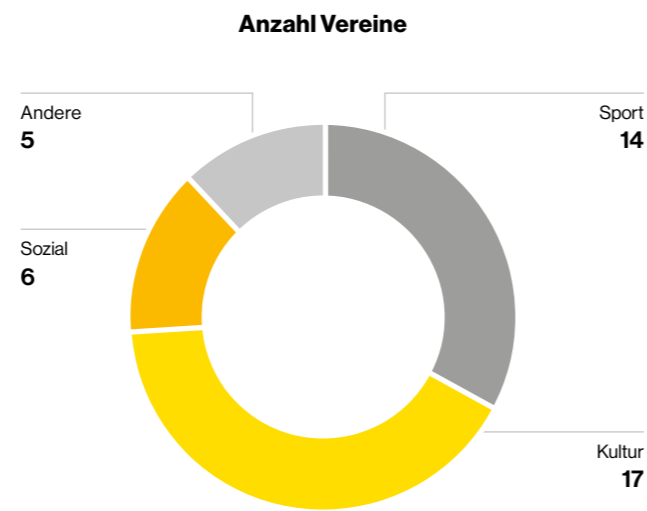
Projekte / Massnahmen

- Sportanlage Känelmatt I optimieren
- Kulturelle Anlässe fördern

«Därwil –
ein vielfältiges,
lebendiges Dorf»

Kennzahlen

Anzahl	2020	2021	2022	2023
gemeindeeigene Anlagen	25	25	25	25
▪ davon Sportplätze	3	3	3	3
▪ davon Turnhallen	8	8	8	8
▪ davon Spielplätze	14	14	14	14
Anzahl Vermietungen der gemeindeeigenen Infrastruktur	120	288	518	603
öffentliche gemeindeeigene Anlässe	2	7	7	8
Vereine im «d'Verein vo Därwil»	44	44	43	42
Kinder und Jugendliche im Alter von 8 bis 18	1150	1175	1176	1167
Besuchende im Jugendhaus	953	934	2 537	3 442



Erfolgsrechnung

CHF		Rechnung 2023	Budget 2024	Budget 2025	Plan 2026	Plan 2027	Plan 2028	Plan 2029
Bibliotheken	Ergebnis	220 720	230 700	234 700	234 700	234 700	234 700	234 700
	Aufwand	220 720	230 700	234 700	234 700	234 700	234 700	234 700
Konzert und Theater	Ergebnis	16 409	15 500	17 200	17 200	17 200	17 200	17 200
	Aufwand	16 409	15 500	17 200	17 200	17 200	17 200	17 200
Kultur, Sonstiges	Ergebnis	272 387	299 800	310 800	312 540	314 305	316 097	317 915
	Aufwand	293 349	321 400	332 400	334 140	335 905	337 697	339 515
	Ertrag	-20 962	-21 600	-21 600	-21 600	-21 600	-21 600	-21 600
Antennen- und Kabelanlagen	Ergebnis	-321 264	-132 200	0	0	0	0	0
	Aufwand	420 163	280 800	0	0	0	0	0
	Ertrag	-741 427	-413 000	0	0	0	0	0
Übriger Sport	Ergebnis	6 222	11 000	11 800	11 971	12 144	12 319	12 497
	Aufwand	6 782	12 000	12 800	12 986	13 174	13 365	13 558
	Ertrag	-560	-1 000	-1 000	-1 015	-1 030	-1 046	-1 061
Gartenbad	Aufwand	113 638	145 000	150 000	150 000	150 000	150 000	150 000
	Ergebnis	113 638	145 000	150 000	150 000	150 000	150 000	150 000
Leichtathletik- und Fussballanlagen	Ergebnis	221 480	274 000	216 900	254 083	235 516	268 621	269 292
	Aufwand	344 033	394 400	339 300	376 483	357 916	391 021	391 692
	Ertrag	-122 552	-120 400	-122 400	-122 400	-122 400	-122 400	-122 400
Freizeit	Ergebnis	201 902	223 500	220 500	226 225	227 345	228 409	229 526
	Aufwand	210 890	232 500	229 500	235 225	236 345	237 409	238 526
	Ertrag	-8 988	-9 000	-9 000	-9 000	-9 000	-9 000	-9 000
Jugendhaus	Ergebnis	352 294	415 100	369 800	373 112	376 459	379 842	383 261
	Aufwand	352 728	415 100	369 800	373 112	376 459	379 842	383 261
	Ertrag	-434	0	0	0	0	0	0
Kirchen	Ergebnis	13 333	13 400	13 300	13 333	13 333	13 333	13 334
	Aufwand	13 333	13 400	13 300	13 333	13 333	13 333	13 334
TOTAL	Ergebnis	1 097 122	1 495 800	1 545 000	1 593 162	1 581 001	1 620 520	1 627 725

Investitionen

CHF	Rechnung 2023	Budget 2024	Budget 2025	Plan 2026	Plan 2027	Plan 2028	Plan 2029
Antennen- und Kabelanlagen	148 514	40 000	0	0	0	0	0
Rahmenkredit GGA	85 882	50 000	0	0	0	0	0
Ausbau Glasfaser durch Dritte, Planung	98 386	0	0	0	0	0	0
Anschlussbeiträge GGA	-35 754	-10 000	0	0	0	0	0
Leichtathletik- und Fussballanlagen	0	850 000	1 075 000	200 000	200 000	0	0
Sportplatz Känelboden, Beleuchtungen	0	300 000	435 000	0	0	0	0
Sportplatz Känelboden Kunstrasen	0	400 000	580 000	0	0	0	0
Optimierung Sportanlagen, Planung	0	0	60 000	0	0	0	0
Solaranlage Garderobengebäude Känelboden	0	150 000	0	0	0	0	0
Garderobenerweiterung Känelboden	0	0	0	200 000	200 000	0	0
Freizeit	424	7 500	0	100 000	100 000	100 000	100 000
Ersatz Spielgeräte/Fallschutz Spielplätze	424	7 500	0	0	0	0	0
Erneuerung Spielplätze	0	0	0	100 000	100 000	100 000	100 000
Jugendhaus	0	0	0	100 000	0	0	0
Standort Jugendhaus, Planung	0	0	0	100 000	0	0	0
TOTAL	148 938	897 500	1 075 000	400 000	300 000	100 000	100 000



Leistungen der Gemeinde

Stationäre Pflegeleistungen

- Pflegebeiträge an Bewohnerinnen und Bewohner der Altersheime (ohne Hotellerie/Betreuung)

Ambulante Leistungen

- Beiträge an die ambulante öffentliche und private Pflege
- Beiträge an Hauswirtschaftsleistungen der öffentlichen Spitex

Gesundheitsschutz

- Beiträge/Administration Kinder- und Jugendzahnpflege
- Beitrag an Zahnprophylaxe (korrektes Zähneputzen)
- Beiträge an Schularzt für Schüleruntersuchungen
- Beitrag an die Pilzkontrolle Oberwil
- Beitrag an Drogentherapie
- Beiträge an Samariterverein (z. B. Blutspendeaktionen) und an Ärztesgesellschaft/Notruf
- Beitrag an Mütter- und Väterberatung Leimental

Kantonales Alters- und Pflegegesetz

- Beratungsstelle Pflege und Alter Leimental (BPA)

Handlungsspielraum

- Ausbau /Abbau regionale Zusammenarbeit

- Höhe der Beiträge an Spitex (Pflege-, Hauswirtschaftsleistungen)
- Ausbau/Abbau regionale Zusammenarbeit Spitex

- Höhe/Bemessungsgrundlage Beiträge Kinder- und Jugendzahnpflege
- Zahnfee
- Umfang der Pilzkontrolle
- Beitrag an Samariterverein /Ärztesgesellschaft
- Umfang, Ausbau/Abbau regionale Zusammenarbeit
- Mütter- und Väterberatung

- Umfang Leistungskatalog

Zusammenhang zu Leitbild, Legislaturzielen und längerfristigen Planungen

Leitbild:

- Leitlinie 1 «Verantwortungsbewusster Umgang mit Ressourcen»
- Leitlinie 2 «Massvolles Wachstum und ausgewogene Zusammensetzung anstreben»
- Leitlinie 5 «Partnerschaftliche Zusammenarbeit und Lösungen suchen»

Ziele

- Die ambulanten und stationären Angebote sind bedarfsgerecht, professionell und kosteneffizient.
- Die demografischen Entwicklung wird dabei berücksichtigt.
- Beiträge an Anbieter im Gesundheitsschutz sind bedarfsgerecht und kosteneffizient.

Legislaturziele 2024 – 2028:

- Die Infrastruktur ist auf Bedarf ausgerichtet.
- Die Bedürfnisse der älteren Bevölkerung sind erkannt und Massnahmen definiert.
- Die langfristige finanzielle Entwicklung ist positiv.
- Die politische Einbindung in der Region und auf kantonaler Ebene ist gestärkt.

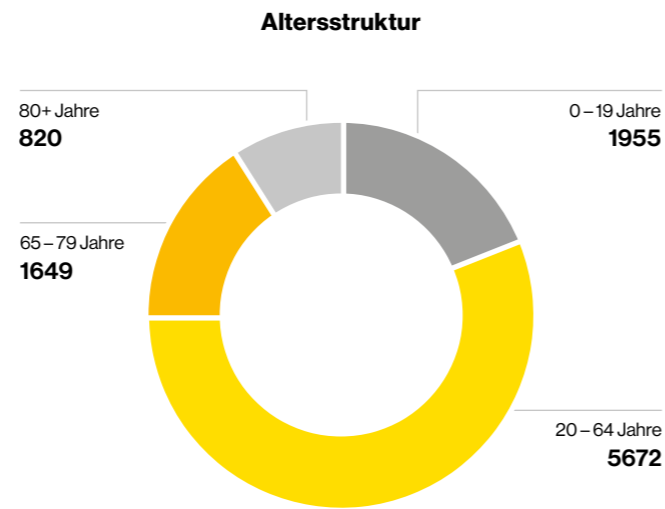
Projekte / Massnahmen

- Überarbeitung des Leistungskatalogs in der Versorgungsregion
- Altersstrategie in der Versorgungsregion entwickeln
- Angebote und Pauschalbeiträge überprüfen

**«Lebensqualität
bewahren
und fördern»**

Kennzahlen

Anzahl	2020	2021	2022	2023
▪ 65- bis 79-Jährige	1682	1647	1639	1649
▪ Anteil 65- bis 79-Jährige an Gesamtbevölkerung in %	16,8	16,4	16,3	16,3
▪ 80+	735	770	795	820
▪ Anteil 80+ an Gesamtbevölkerung in %	7,3	7,7	7,9	8,1
▪ Ø Anzahl Personen in stationärer Pflege	56,5	58,5	60,6	63,0
▪ Personen in ambulanter Pflege	244	342	260	267
▪ Pflegestunden in ambulanter Pflege	13 215	16 052	12 445	13 239
▪ Hauswirtschaftsstunden in ambulanter Pflege	3 619	4 091	3 547	4 020
▪ Mütter- und Väterberatungen in Therwil	276	326	337	296
▪ beratene Kinder	96	81	80	n/a
▪ beratene Familien	76	59	61	35



Erfolgsrechnung

CHF		Rechnung 2023	Budget 2024	Budget 2025	Plan 2026	Plan 2027	Plan 2028	Plan 2029
Kranken- und Pflegeheime	Ergebnis	2 315 563	2 200 000	3 300 000	3 300 000	3 300 000	3 300 000	3 300 000
	Aufwand	2 315 563	2 200 000	3 300 000	3 300 000	3 300 000	3 300 000	3 300 000
Ambulante Krankenpflege	Ergebnis	1 070 029	1 077 300	1 132 500	1 149 488	1 166 730	1 184 231	1 184 231
	Aufwand	1 070 029	1 077 300	1 132 500	1 149 488	1 166 730	1 184 231	1 184 231
Alkohol- und Drogenprävention	Ergebnis	20 620	10 000	10 000	10 000	10 000	10 000	10 000
	Aufwand	20 620	10 000	10 000	10 000	10 000	10 000	10 000
Schulgesundheitsdienst	Ergebnis	1 013	1 000	1 000	1 015	1 030	1 046	1 061
	Aufwand	1 013	1 000	1 000	1 015	1 030	1 046	1 061
Kinder- und Jugendzahnpflege	Ergebnis	46 489	50 000	45 000	48 000	51 045	54 136	57 273
	Aufwand	291 424	375 000	285 000	288 300	291 650	295 049	298 500
	Ertrag	-244 935	-325 000	-240 000	-240 300	-240 605	-240 914	-241 227
Lebensmittelkontrolle	Ergebnis	1 040	1 050	1 100	1 117	1 133	1 150	1 168
	Aufwand	1 040	1 050	1 100	1 117	1 133	1 150	1 168
Versorgungsregion	Ergebnis	148 229	146 000	158 300	158 300	158 300	158 300	158 300
	Aufwand	148 229	146 000	158 300	158 300	158 300	158 300	158 300
TOTAL	Ergebnis	3 602 983	3 485 350	4 647 900	4 667 919	4 688 238	4 708 862	4 712 032



Leistungen der Gemeinde

Leistungen für das Alter

- Ergänzungsleistungen AHV (Zahlung an Kanton), Zusatzbeiträge EL (Hotellerie / Betreuung)
- Beitrag an Seniorentagesstätte Leimental
- Runder Tisch Alter
- Beiträge an Kurse
- Unterstützung von Vereinen und Institutionen
- Anlässe
- Computer-Café

Offene Kinder- und Jugendarbeit

- Kinder- und Jugendhaus, sozialräumliche Arbeit
- Buvette

Kinder- und Jugendförderung

- Mitwirkungstag
- Unicef Zertifikat kinderfreundliche Gemeinde
- Beitrag an Robi-Spielplatz

Leistungen an Familien

- Beiträge an Spielgruppen, Kitas, Familienzentrum, Erziehungsberatung, Sprachförderung im Vorschulalter, Tagesfamilien

Frühe Kindheit

- Beiträge an Sprachförderung im Vorschulalter
- Frühe Sprachförderung

Sozialhilfe

- Unterstützungsbeiträge gemäss Sozialhilfegesetz
- Mietzinsbeiträge, Beratung / Abklärungen, Notwohnung
- Arbeitsintegrationsprogramm (eigene Arbeitsplätze, Beiträge an externe Anbieter)
- Niederschwellige Beratung

Asyl- und Flüchtlingswesen

- Unterbringung, Betreuung, finanzielle Unterstützung
- Beiträge an Angebote für sprachliche und berufliche Integration

Beiträge

- Spenden an soziale Institutionen, an Organisationen im In- und Ausland sowie an die Patengemeinde

Handlungsspielraum

- Tarife Hotellerie und Betreuung
- Finanzierungsschlüssel Seniorentagesstätte
- Projekte Runder Tisch
- Höhe der Beiträge
- Ausmass der Unterstützung
- Ausbau/Abbau regionale Zusammenarbeit

- Umfang und Angebote

- Umfang und Angebote
- Unicef Rezertifizierung

- Höhe der Beiträge an Spielgruppen, Familienzentrum, Kitas
- Umfang und Angebote Erziehungsberatung

- Umfang und Angebote

- Umfang der Betreuung
- Festlegung und Höhe der Mietzinsbeiträge
- Umfang der Beratung und Abklärungen
- Notwohnung
- Umfang des Arbeitsintegrationsprogramms
- Umfang der freiwilligen Beratung in allen sozialen Lebensfragen
- Ausbau/Abbau regionale Zusammenarbeit

- Art der Unterbringung (kollektiv, individuell)
- Umfang und Art der Betreuung
- Umfang der individuellen Integrationsmassnahmen
- Ausbau/Abbau regionale Zusammenarbeit

- Auswahl von Institutionen, Organisationen und Patengemeinden
- Höhe der Beiträge

Zusammenhang zu Leitbild, Legislaturzielen und längerfristigen Planungen

Leitbild:

- Leitlinie 1 «Verantwortungsbewusster Umgang mit Ressourcen»
- Leitlinie 2 «Massvolles Wachstum und ausgewogene Zusammensetzung anstreben»
- Leitlinie 3 «Durch innere Entwicklung attraktive, identitätsstiftende Orte mit Mehrwert schaffen»
- Leitlinie 4 «Zusammenhalt und Integration stärken»
- Leitlinie 5 «Partnerschaftliche Zusammenarbeit und Lösungen suchen»
- Leitlinie 6 «Dialog pflegen, Identifikation stärken und Engagement fördern»

Ziele

- Die ambulanten und stationären Angebote sind bedarfsgerecht, professionell und kosteneffizient.
- Gemeinde unterstützt veränderte Anforderungen beim «Wohnen im Alter» und bei der Infrastruktur.
- Die Sprachkompetenz der Kinder ist bei Schuleintritt ausreichend.
- Von den sozialhilfebedürftigen Personen sind mindestens 75 Prozent spätestens nach vier Jahren nicht mehr auf Unterstützung angewiesen.
- Geflüchtete sind integriert, gehen in die Schule oder arbeiten.
- Voraussetzungen schaffen, damit die kantonalen Vorgaben im Asyl- und Flüchtlingsbereich erfüllt werden können

Legislaturziele 2024 – 2028:

- Die Infrastruktur ist auf Bedarf ausgerichtet.
- Die Bedürfnisse der älteren Bevölkerung sind erkannt und Massnahmen definiert.
- Die Asylstrategie ist auf Bedarf ausgerichtet.
- Die langfristige finanzielle Entwicklung ist positiv.
- Die politische Einbindung in der Region und auf kantonaler Ebene ist gestärkt.

Längerfristige Planungen:

- Regionalisierung Asylwesen/Sozialhilfe

Projekte / Massnahmen

- Umsetzung regionales Versorgungskonzept für Angebote im Altersbereich
- Grundlage innerhalb der Versorgungsregion erarbeiten
- Berücksichtigung bei Projekten der Gemeinde
- Fremdsprachige Kinder bedarfsgerecht fördern
- Sozialhilfebedürftige Personen eng beraten und begleiten
- Geflüchtete in der deutschen Sprache fördern
- Regionale Fremdsprachenintegrationklasse bilden
- Geflüchtete an Freizeitangebote heranzuführen
- Geflüchtete bei der Arbeitsstellen- bzw. Lehrstellensuche unterstützen
- Evaluation von geeigneten Wohnflächen

**«Unterstützung
im Interesse
der Gesellschaft»**

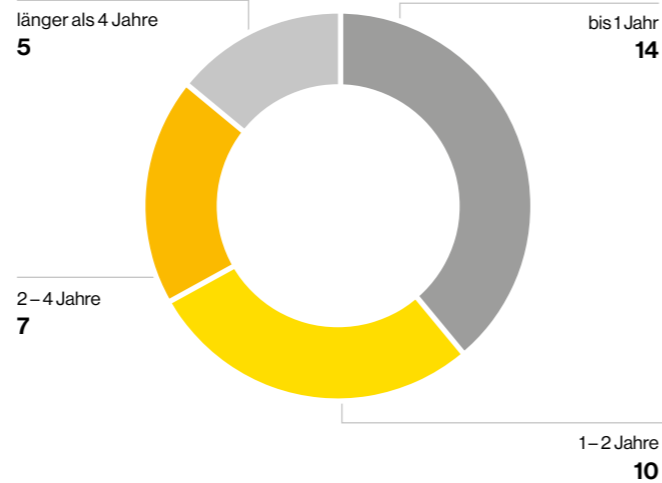
Kennzahlen

Anzahl / CHF	2020	2021	2022	2023
Sozialhilfequote in Therwil in %	1,8	1,9	1,7	1,5
▪ im Kanton BL in %	2,8	2,8	2,6	2,4
Personen mit Leistungsbezug	180	185	166	145
▪ davon junge Erwachsene (18 – 25-jährig)	18	24	23	24
▪ davon Ausländerinnen und Ausländer	74	77	75	63
▪ davon mit Ausbildung (ab 18 Jahren)	56	54	46	41
▪ laufende Dossiers	84	84	81	71
▪ neue Fälle	35	37	34	33
▪ abgeschlossene Dossiers	42	36	38	36
- davon Ablösung aufgrund verbesserter Erwerbssituation	19	10	14	10
- davon Ablösung aufgrund Existenzsicherung durch andere Sozialleistungen	12	13	17	16
▪ Anteil abgeschlossene Dossiers mit Unterstützungsdauer von > 4 Jahren in %	9,5	22,2	23,7	13,9
Rückerstattung Sozialhilfekosten durch Empfänger	96 990	10 700	8 900	293 415
▪ Geflüchtete mit Leistungsbezug	23	20	19	38
▪ vorläufig Aufgenommene + Asylsuchende mit Leistungsbezug	42	29	105	84
Kinder im Vorschulalter (0 bis und mit 5 Jahre)	499	497	489	482
▪ davon in der frühen Sprachförderung*	0	13	17	8
▪ davon in subventionierten Tagesstrukturen	23	24	33	21

* Erst ab 2020

Anzahl / CHF	2020	2021	2022	2023
▪ Fälle Familien- und Erziehungsberatung	19	11	15	10
▪ Klassenbesuche der offenen Kinder- und Jugendarbeit	5	5	5	10
▪ Ferienangebote der offenen Kinder- und Jugendarbeit	5	7	12	12
▪ Angebote Jugendhaus	14	14	23	23
▪ Projekte der offenen Kinder- und Jugendarbeit	13	8	8	8

Unterstützungsdauer



Erfolgsrechnung

CHF		Rechnung 2023	Budget 2024	Budget 2025	Plan 2026	Plan 2027	Plan 2028	Plan 2029
Alters- und Hinterlassenenversicherung AHV	Ergebnis	-13 329	-13 000	-13 000	-13 195	-13 393	-13 594	-13 798
	Ertrag	-13 329	-13 000	-13 000	-13 195	-13 393	-13 594	-13 798
Ergänzungsleistungen AHV	Ergebnis	1 000 407	995 500	872 000	885 080	898 356	911 832	925 509
	Aufwand	1 000 407	995 500	872 000	885 080	898 356	911 832	925 509
Alterswohnungen	Ergebnis	33 729	36 000	35 000	35 000	35 000	35 000	35 000
	Aufwand	33 729	36 000	35 000	35 000	35 000	35 000	35 000
Leistungen an Alter	Ergebnis	525 530	445 500	490 200	490 292	490 385	490 479	490 574
	Aufwand	620 521	545 500	590 200	590 292	590 385	590 479	590 574
	Ertrag	-94 991	-100 000	-100 000	-100 000	-100 000	-100 000	-100 000
Jugendschutz, allgemein	Ergebnis	1 958	9 400	2 300	2 300	2 300	2 300	2 300
	Aufwand	1 958	9 400	2 300	2 300	2 300	2 300	2 300
Leistungen an Familien, allgemein	Ergebnis	70 797	132 900	210 400	206 697	208 233	209 787	211 358
	Aufwand	83 337	142 900	226 800	223 193	224 827	226 479	228 151
	Ertrag	-12 540	-10 000	-16 400	-16 496	-16 593	-16 692	-16 793
Kinderkrippen und Kinderhorte	Ergebnis	324 395	330 000	530 000	530 000	330 000	330 000	330 000
	Aufwand	324 395	330 000	530 000	530 000	330 000	330 000	330 000
Soziales Wohnungswesen	Ergebnis	13 500	0	21 600	21 924	22 253	22 587	22 925
	Aufwand	13 500	0	21 600	21 924	22 253	22 587	22 925
Mietzinsbeiträge	Ergebnis	26 629	15 000	15 000	15 000	15 000	15 000	15 000
	Aufwand	26 629	30 000	30 000	30 000	30 000	30 000	30 000
	Ertrag	0	-15 000	-15 000	-15 000	-15 000	-15 000	-15 000
Sozialhilfe	Ergebnis	878 870	734 500	949 500	950 420	951 351	952 293	953 247
	Aufwand	1 396 989	1 294 500	1 404 500	1 405 795	1 407 107	1 408 435	1 409 781
	Ertrag	-518 119	-560 000	-455 000	-455 375	-455 756	-456 142	-456 534
Sozialhilfe Asylbereich	Ergebnis	294 306	355 000	370 000	370 300	370 605	370 914	371 227
	Aufwand	306 871	360 000	380 000	380 450	380 907	381 370	381 841
	Ertrag	-12 565	-5 000	-10 000	-10 150	-10 302	-10 457	-10 614
Asylwesen	Ergebnis	377	10 000	45 000	45 825	46 662	47 512	48 375
	Aufwand	1 836 572	1 929 000	1 800 000	1 800 825	1 801 662	1 802 512	1 803 375
	Ertrag	-1 836 196	-1 919 000	-1 755 000	-1 755 000	-1 755 000	-1 755 000	-1 755 000
Übriges Sozialwesen	Ergebnis	524 767	541 200	787 700	793 702	799 765	805 890	812 077
	Aufwand	577 123	591 200	837 700	843 702	849 765	855 890	862 077
	Ertrag	-52 356	-50 000	-50 000	-50 000	-50 000	-50 000	-50 000
Hilfsaktionen im Inland	Ergebnis	35 000	35 000	35 000	35 000	35 000	35 000	35 000
	Aufwand	35 000	35 000	35 000	35 000	35 000	35 000	35 000
Hilfsaktionen im Ausland	Ergebnis	17 000	17 000	17 000	17 000	17 000	17 000	17 000
	Aufwand	17 000	17 000	17 000	17 000	17 000	17 000	17 000
TOTAL	Ergebnis	3 733 935	3 644 000	4 367 700	4 385 345	4 208 517	4 231 999	4 255 795

Investitionen

CHF	Rechnung 2023	Budget 2024	Budget 2025	Plan 2026	Plan 2027	Plan 2028	Plan 2029
Soziales Wohnungswesen	0	0	0	400 000	400 000	0	0
Neubau Asyl und Alter, Planung, Reinacherstrasse/Hochfeldweg	0	0	0	400 000	400 000	0	0
TOTAL	0	0	0	400 000	400 000	0	0



Leistungen der Gemeinde Gemeindestrassen, Trottoirs, Wege und Parkierungsflächen

- Planung/Bau/Unterhalt
- Signalisation/Markierung
- Öffentliche Beleuchtung
- Bewirtschaftung der Parkierungsflächen

Handlungsspielraum

- Umfang und Qualität des Baus und Unterhalts
- Verkehrs-/Parkierungsregime
- Standards der öffentlichen Beleuchtung
- Gebührenmodell für Parkierungsflächen
- Ausbau/Abbau regionale Zusammenarbeit

Kantonsstrassen

- Interessenvertretung und Mitwirkung bei kantonalen Projekten

- Art und Umfang der Interessenvertretung und Mitwirkung
- Art und Umfang des Miteinbezuges der Bevölkerung
- Ausbau/Abbau regionale Zusammenarbeit

Plätze und Rabatten

- Planung/Bau/Unterhalt

- Umfang und Qualität des Baus und Unterhalts

Brücken

- Planung/Bau/Unterhalt

- Umfang und Qualität des Baus und Unterhalts

Feldwege

- Planung/Bau/Unterhalt

- Umfang und Qualität des Baus und Unterhalts

Öffentlicher Verkehr

- Interessenvertretung und Mitwirkung
- Unterhalt Wartehallen und Möblierung Bushaltestellen
- Ruftaxi

- Art und Umfang der Interessenvertretung und Mitwirkung
- Art und Umfang des Miteinbezugs der Bevölkerung
- Standards Unterhalt Bushaltestellen
- Ruftaxi
- Ausbau/Abbau regionale Zusammenarbeit
- Einführung eines Ortsbusses

Zusammenhang zu Leitbild, Legislaturzielen und längerfristigen Planungen

Leitbild:

- Leitlinie 1 «Verantwortungsbewusster Umgang mit Ressourcen»
- Leitlinie 3 «Durch innere Entwicklung attraktive, identitätsstiftende Orte mit Mehrwert schaffen»
- Leitlinie 4 «Zusammenhalt und Integration stärken»
- Leitlinie 5 «Partnerschaftliche Zusammenarbeit und Lösungen suchen»
- Leitlinie 6 «Dialog pflegen, Identifikation stärken und Engagement fördern»
- Leitlinie 7 «Aktive Auseinandersetzung mit der Verkehrssituation»
- Leitlinie 8 «Landschaftsräume bewahren und Nutzungsdruck reduzieren»

Legislaturziele 2024 – 2028:

- Die Infrastruktur ist auf Bedarf ausgerichtet.
- Die langfristige finanzielle Entwicklung ist positiv.
- Die politische Einbindung in der Region und auf kantonaler Ebene ist gestärkt.

Längerfristige Planungen:

- Raum- und Verkehrsplanung
- Bewirtschaftungsplanung für öffentliche Werke
- Sanierung überteerte Feldweg

Ziele

- Die Fussgängerinnen und Fussgänger sowie die Velofahrenden fühlen sich im Verkehr sicher.

Projekte / Massnahmen

- Veloroutennetz Therwil verbessern
- Bei Strassenprojekten wird insbesondere die Sicherheit von Einmündungen in Kantonsstrassen geprüft
- Umsetzung Massnahmen für die Schulwegsicherheit
- Heckenrückschnitte konsequent kontrollieren

- Der Verkehrsfluss und die Sicherheit auf den Velorouten sind verbessert

- Überprüfen Optimierung der kantonalen Velorouten
- Beseitigung von Gefahrenstellen, Hindernissen und Engpässen

- Die Aufenthaltsqualität im öffentlichen Raum ist verbessert.

- Projekt «Bahnhofstrasse» realisieren
- Projekt «Gesamtrevision und Nutzungsplanung» abschliessen

- Die Parkierungssituation ist bedarfsgerecht.

- Parkierungskonzept überarbeiten und umsetzen
- Förderung Digitalisierung

- Überteerte Feldwege, die der Quartierserschliessung dienen, sind saniert.

- Strassenreglement anpassen

- Die Quartiere sind mit dem öffentlichen Verkehr so gut wie möglich erschlossen.

- Machbarkeit (inkl. Bedarfsklärung, Finanzierung) zur besseren Erschliessung von Quartieren mit bisherigen und neuen Mobilitätsformen prüfen

- Die Strassenbeleuchtung ist auf LED umgerüstet.

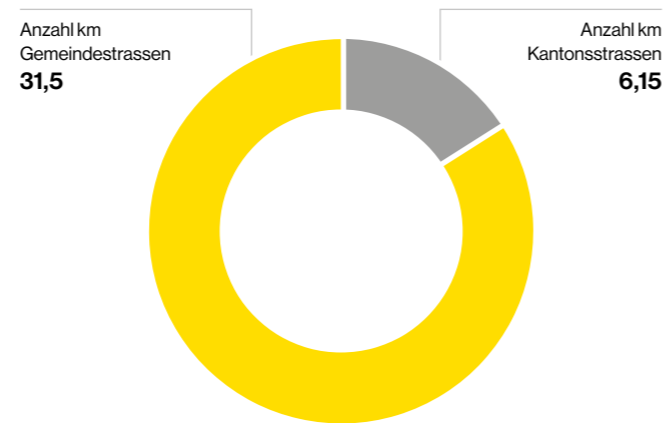
- Ersatz der alten Lampen durch moderne LED-Leuchtmittel

**«Sicherheit
und Mobilität
im öffentlichen
Raum»**

Kennzahlen

Anzahl	2020	2021	2022	2023
▪ Passagiere im Tram und Bus	37 708	38 376	44 501	47 576
▪ Passagiere Ruftaxi	294	504	794	610
▪ Autos pro Haushalt	1,03	1,05	1,05	1,05
Gemeindestrassen in km	31,50	31,50	31,50	31,50
▪ jährlich saniert in Laufmetern	473	388	390	330
▪ Anwohner- und Nachtparkkarten	548	729	851	996
▪ Parkkarten Gewerbe	28	24	24	24

Strassen im Gemeindegebiet in km



Erfolgsrechnung

CHF		Rechnung 2023	Budget 2024	Budget 2025	Plan 2026	Plan 2027	Plan 2028	Plan 2029
Gemeindestrassen/Werkhof	Ergebnis	1 733 103	1 964 200	2 085 700	2 132 162	2 274 882	2 320 368	2 360 630
	Aufwand	2 242 309	2 442 100	2 599 300	2 646 293	2 789 552	2 835 585	2 876 402
	Ertrag	-509 207	-477 900	-513 600	-514 131	-514 670	-515 217	-515 772
Übriger öffentlicher Verkehr	Ergebnis	14 147	33 900	18 000	18 270	18 544	18 822	19 105
	Aufwand	101 056	33 900	18 000	18 270	18 544	18 822	19 105
	Ertrag	-86 909	0	0	0	0	0	0
TOTAL	Ergebnis	1 747 250	1 998 100	2 103 700	2 150 432	2 293 426	2 339 190	2 379 734

Investitionen

CHF		Rechnung 2023	Budget 2024	Budget 2025	Plan 2026	Plan 2027	Plan 2028	Plan 2029
Gemeindestrassen/Werkhof		761 138	2 015 000	2 340 000	3 950 000	1 150 000	800 000	800 000
Rahmenkredit Strassen		213 814	700 000	700 000	700 000	700 000	700 000	700 000
Rahmenkredit Feld-/Waldwege		25 507	100 000	100 000	100 000	100 000	100 000	100 000
Neubau Kammbrücke		131 303	0	0	0	0	0	0
Bahnhofstrasse Neugestaltung, Planung		83 038	0	0	0	0	0	0
Bahnhofstrasse Neugestaltung, Baukredit		0	100 000	0	0	0	0	0
Öffentliche Beleuchtung, Teil 4		133 369	150 000	150 000	0	0	0	0
Öffentliche Beleuchtung, Umstellung auf LED		0	450 000	650 000	450 000	350 000	0	0
Fichtenrain, Baukredit		0	0	0	1 200 000	0	0	0
Werkhof Umbau, Planung		15 000	0	0	0	0	0	0
Werkhof Umbau, Baukredit		0	300 000	100 000	1 500 000	0	0	0
Ausbau Solaranlage Werkhof Remise		0	0	200 000	0	0	0	0
VW T6 / Ersatz Renault		81 207	0	0	0	0	0	0
Kommunalfahrzeug 2023		77 900	0	0	0	0	0	0
Kommunalfahrzeug 2024, Ersatz Holder		0	215 000	0	0	0	0	0
Kommunalfahrzeug 2025, Elektro Transporter		0	0	80 000	0	0	0	0
Kommunalfahrzeug 2025, Esatz Meili		0	0	360 000	0	0	0	0
TOTAL		761 138	2 015 000	2 340 000	3 950 000	1 150 000	800 000	800 000

7 Umweltschutz und Raumordnung

Leistungen der Gemeinde

Wasserversorgung

- Infrastruktur (Leitungskataster GWP, Planung/ Bau/Unterhalt, Hausanschlüsse, Wasserzähler)
- Gebührenerhebung
- Betriebsbeitrag an Wasserwerk Reinach (WWR)
- öffentliche Brunnen

Abwasserbeseitigung

- Infrastruktur (Leitungskataster GEP, Planung/Bau/Unterhalt)
- Gebühren, Abwassergebühren an den Kanton (ARA)

Abfallbeseitigung/-bewirtschaftung

- Sammlung Hauskehricht/Sperrgut/Grüngut/Papier
- Sammelstellen für Glas/Weissblech/Aluminium/Altkleider
- Kadaver
- Häckseldienst
- Abfallkalender
- Schulung Littering und Kompostierung für Schüler
- Bring- und Holtag
- Gebühr für Abfuhr
- Gebühr an KVA für Verbrennung
- Aktion «sauberes Dorf»

Gewässerverbauung/-unterhalt

- Verbauungen, Mähen, Reinigung, Auslichtung, Abfuhr

Arten- und Landschaftsschutz

- Pflege und Unterhalt
- Weiher und Fließgewässer
- Naturschutzinventar
- Neophytenbekämpfung
- Baumpflege
- Natur- und Erlebnispfad
- Förderbeiträge Natur und Landschaft

Hundehaltung

- Robidog
- Gebührenerhebung

Umwelt

- Energiestrategie «Region Leimental Plus»
- Abfallkörbe
- Beiträge an Umweltschutzorganisationen
- Informationsbewirtschaftung zur Feuerungskontrolle
- Elektromobilität: Zurverfügungstellung eines Standorts
- Förderbeiträge an Umweltschutz
- Umweltbildung, Sensibilisierung

Handlungsspielraum

- Höhe des Wasserbezugspreises m³ und der Anschlussgebühren
- Rahmenkredit für Bau und Unterhalt
- öffentliche Brunnen

- Höhe der Abwassergebühr m³ und der Anschlussgebühren
- Rahmenkredit für Bau und Unterhalt

- Preisgestaltung Abfallsack
- Bring- und Holtag(e)
- Art der gesammelten Stoffe
- Art, Anzahl, Öffnungszeiten Sammelstellen
- Anzahl Lektionen in den Schulen (Littering, Kompostierung)
- Ausbau/Abbau regionale Zusammenarbeit
- Art und Umfang Aktion «sauberes Dorf»

- Unterhalt Gewässerbord / Ufergehölze
- Ausbau/Abbau regionale Zusammenarbeit

- Umfang Natur- und Landschaftsschutzleistungen
- Umfang Massnahmen zur Neophytenbekämpfung
- Umfang Grundlagen und Fachinventare
- Anzahl Natur- und Erlebnispfade
- Höhe und Umfang der Förderbeiträge
- Ausbau / Abbau regionale Zusammenarbeit

- Anzahl Standorte Robidog
- Höhe der Gebühr
- Ausbau/Abbau regionale Zusammenarbeit

- Mitarbeit bei Projekten
- Anzahl Abfallkörbe im öffentlichen Raum
- Beiträge an Umweltschutzorganisationen
- Ausbau/Abbau regionale Zusammenarbeit
- Anzahl Standorte E-Tankstellen
- Höhe und Umfang der Förderbeiträge
- Umfang der Bildungsmassnahmen

Todesfälle und Bestattung

- Zivilstandsmeldungen
- organisatorische/administrative Unterstützung
- Übernahme der Bestattungskosten
- Bestattungsformen

- organisatorische/administrative Unterstützung
- Übernahme Bestattungskosten ja/nein
- Bestattungsformen

Raumplanung

- kommunaler Richtplan
- Zonenplan Siedlung, Zonenplan Landschaft
- Teilzonenpläne, Quartierpläne, Gesamtüberbauungspläne, Bau- und Strassenlinienpläne

- Ausgestaltung kommunaler Richtplan
- Ausgestaltung von Zonen- und Quartierplänen, Bau- und Strassenlinienplänen
- Ausbau/Abbau regionale Zusammenarbeit

Wohnungsabnahmen

- Erfassen des Zustands von Wohn- und Geschäftsräumen

- Wohnungsabnahmen
- Höhe Entschädigung

Zusammenhang zu Leitbild, Legislaturzielen und längerfristigen Planungen

Leitbild:

- Leitlinie 1 «Verantwortungsbewusster Umgang mit Ressourcen»
- Leitlinie 2 «Massvolles Wachstum und ausgewogene Zusammensetzung anstreben»
- Leitlinie 3 «Durch innere Entwicklung attraktive, identitätsstiftende Orte mit Mehrwert schaffen»
- Leitlinie 4 «Zusammenhalt und Integration stärken»
- Leitlinie 5 «Partnerschaftliche Zusammenarbeit und Lösungen suchen»
- Leitlinie 6 «Dialog pflegen, Identifikation stärken und Engagement fördern»
- Leitlinie 7 «Aktive Auseinandersetzung mit der Verkehrssituation»
- Leitlinie 8 «Landschaftsräume bewahren und Nutzungsdruck reduzieren»

Legislaturziele 2024 – 2028:

- Die Grünflächen im Siedlungsgebiet sind aufgewertet.
- Die Voraussetzungen zur inneren Verdichtung sind geschaffen
- Das Energiemanagement der öffentlichen Gebäude ist optimiert.
- Die Infrastruktur ist auf Bedarf ausgerichtet.
- Die Asylstrategie ist auf Bedarf ausgerichtet.
- Die langfristige finanzielle Entwicklung ist positiv.
- Die politische Einbindung in der Region und auf kantonaler Ebene ist gestärkt.

Längerfristige Planungen:

- Bewirtschaftungsplanung für öffentliche Werke und gemeindeeigene Liegenschaften
- Planung der Pflegemassnahmen Natur- und Landschaftsräume
- Massnahmenplanung Nachhaltigkeit Ökologie und Energie
- Raumplanung

Ziele

- Die Gemeinde entwickelt sich gesellschaftspolitisch und räumlich im Sinne des Richtplans.

Projekte / Massnahmen

- Projekt «Gesamtrevision Nutzungsplanung»
- Projekt «Bahnhofstrasse»
- Quartierplan «Bei der Linde» umsetzen
- Mitwirkung bei privaten Quartierplänen

- Das Risiko von Hochwasser ist reduziert.

- Verbesserung der Retention von Regenwasser im Gemeindegebiet

- Die Bevölkerung ist bezüglich Umwelt und Ökologie sensibilisiert.

- Öffentlichkeitsarbeit durchführen

- Die Gemeinde setzt erneuerbare Energien ein.

- Projektspezifische Massnahmen umsetzen

- Zeitgemässe Wasser- und Abwassergebühren

- Wasser- und Abwasserreglement anpassen

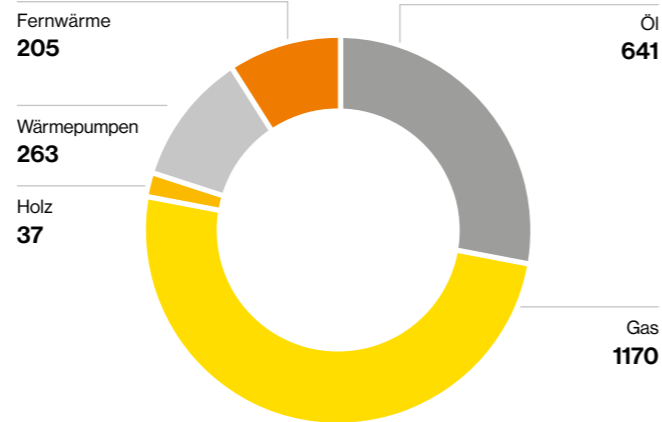
- Erhöhung der Aufenthaltsqualität im öffentlichen Raum

- Projektspezifische Massnahmen umsetzen

Kennzahlen

Anzahl	2020	2021	2022	2023
▪ fertiggestellte Wohneinheiten	71	17	19	59
▪ Wohnungsleerbestand	51	28	16	29
Wasserleitungen in Laufmetern	40 000	40 000	40 000	40 000
▪ davon sanierte Leitungen im Jahr	625	525	535	560
Kanalisationsleitungen in Laufmetern	41977	41977	41977	42 680
▪ davon sanierte Leitungen im Jahr	270	375	85	0
Abfallmengen in t				
▪ Hauskehricht	1466	1481	1432	1131
▪ Papier/Karton	558	560	536	489
▪ Grünabfall	838	894	812	870
Todesfälle nur Einwohner	93	103	114	117
▪ davon Urnenbestattungen in Therwil	34	33	65	66
▪ davon Erdbestattungen in Therwil	3	7	7	9

Wärmequellen aller Gebäude in Therwil



Erfolgsrechnung

CHF		Rechnung 2023	Budget 2024	Budget 2025	Plan 2026	Plan 2027	Plan 2028	Plan 2029
Wasserversorgung (Spezialfinanzierung)	Ergebnis	0	0	0	0	0	0	0
	Aufwand	964 602	1022 500	1012 400	1032 783	1048 494	1057 913	1070 580
	Ertrag	-964 602	-1022 500	-1012 400	-1032 783	-1048 494	-1057 913	-1070 580
Abwasserbeseitigung (Spezialfinanzierung)	Ergebnis	0	0	0	0	0	0	0
	Aufwand	1562 609	1205 500	1330 900	1330 900	1330 900	1330 900	1330 900
	Ertrag	-1562 609	-1205 500	-1330 900	-1330 900	-1330 900	-1330 900	-1330 900
Abfallbewirtschaftung	Ergebnis	7 426	37 400	7 700	7 816	7 933	8 052	8 173
	Aufwand	7 426	37 400	7 700	7 816	7 933	8 052	8 173
	Ertrag	0	0	0	0	0	0	0
Abfallbeseitigung (Spezialfinanzierung)	Ergebnis	0	0	0	0	0	0	0
	Aufwand	608 509	660 000	685 000	693 625	702 379	711 265	720 284
	Ertrag	-608 509	-660 000	-685 000	-693 625	-702 379	-711 265	-720 284
Gewässerverbauungen	Ergebnis	7 643	8 000	9 500	9 643	9 787	9 934	10 083
	Ertrag	7 643	8 000	9 500	9 643	9 787	9 934	10 083
Arten- und Landschaftsschutz	Ergebnis	193 718	193 800	241 600	243 784	246 001	248 251	250 535
	Aufwand	198 927	193 800	245 600	247 844	250 122	252 433	254 780
	Ertrag	-5 209	0	-4 000	-4 060	-4 121	-4 183	-4 245
Hundehaltung	Ergebnis	-551	2 500	12 900	12 983	13 066	13 151	13 238
	Aufwand	50 399	50 500	64 500	64 583	64 666	64 751	64 838
	Ertrag	-50 950	-48 000	-51 600	-51 600	-51 600	-51 600	-51 600
Übriger Umweltschutz	Ergebnis	115 678	42 300	146 700	63 411	63 872	64 341	64 815
	Aufwand	115 678	42 300	146 700	63 411	63 872	64 341	64 815
Friedhof und Bestattung	Ergebnis	320 960	414 800	314 500	313 122	311 715	310 445	309 175
	Aufwand	350 810	431 800	339 500	338 122	336 715	335 445	334 175
	Ertrag	-29 850	-17 000	-25 000	-25 000	-25 000	-25 000	-25 000
Raumplanung	Ergebnis	238 413	253 500	287 600	279 127	326 933	315 348	316 963
	Ertrag	238 413	253 500	287 600	279 127	326 933	315 348	316 963
TOTAL	Ergebnis	883 287	952 300	1 020 500	929 883	979 307	969 522	972 982

Investitionen

CHF	Rechnung 2023	Budget 2024	Budget 2025	Plan 2026	Plan 2027	Plan 2028	Plan 2029
Wasserversorgung (Spezialfinanzierung)	241 090.05	400 000	400 000	400 000	400 000	400 000	400 000
Rahmenkredit Wasser	525 205.25	550 000	550 000	550 000	550 000	550 000	550 000
Anschlussbeiträge Wasser	-284 115.20	-150 000	-150 000	-150 000	-150 000	-150 000	-150 000
Abwasserbeseitigung (Spezialfinanzierung)	-513 443.75	680 000	480 000	150 000	150 000	150 000	150 000
Rahmenkredit Abwasser	54 786.50	350 000	350 000	350 000	350 000	350 000	350 000
GEP Hinterweg, Überlastung Mischwasserkanal	0	530 000	330 000	0	0	0	0
Anschlussbeiträge Abwasser	-568 230.25	-200 000	-200 000	-200 000	-200 000	-200 000	-200 000
Friedhof und Bestattung	146 940.50	0	0	0	0	0	0
Friedhof Sanierung Grabfelder Sektor H	146 940.50	0	0	0	0	0	0
Raumplanung	163 089.71	122 000	70 000	50 000	0	0	0
Quartierplan bei der Linde	57 235.90	22 000	20 000	0	0	0	0
Gesamtrevision Zonenplan Siedlung	105 853.81	100 000	50 000	50 000	0	0	0
TOTAL	37 677	1 202 000	950 000	600 000	550 000	550 000	550 000



Leistungen der Gemeinde

Land- und Forstwirtschaft

- Unterhalt des Drainagenetzes (Planung, Werterhalt, Unterhalt)
- Beitrag an Bürgergemeinde für Leistungen im Interesse der Allgemeinheit
- Aufnahme/Überprüfung der Agrardaten der Betriebe
- Beiträge an Kanton und Jagdgesellschaft für Waldschadenverhütung und Waldschaden
- Beiträge an Kanton zugunsten Fischhegefonds und an Fischerclub Therwil, Vergabe von Jagd- und Fischweidpacht

Wirtschaftsförderung

- Firmenbesuche
- Dienstleistungen für Gewerbe
- Beiträge an Baselland Tourismus und Verkehrsverein Leimental

Energiewirtschaft

- Konzessionsgebühren von Primeo-Energie für Elektrizität sowie von IWB für Gas
- Energie aus gemeindeeigenen Wärmeverbund Leimental
- Nutzung von gemeindeeigenen Infrastrukturen für die Energiegewinnung

Handlungsspielraum

- Art und Umfang des Unterhalts des Drainagenetzes
- Höhe des Beitrags der Grundeigentümer
- Höhe des Beitrags an Bürgergemeinde für Leistungen im Interesse der Allgemeinheit
- Beitrag an Jagdgesellschaft
- Beitrag an Fischerclub Therwil
- Vergaben der Jagd- und Fischweidpacht / Höhe der Pachtzinsen für Jagdrevier

- Firmenbesuche
- Dienstleistungen für Gewerbe
- Beiträge an Baselland Tourismus und Verkehrsverein Leimental
- Ausbau/Abbau regionale Zusammenarbeit

- Beteiligung am Wärmeverbund Leimental
- Bewirtschaftung von gemeindeeigenen Infrastrukturen für die Energiegewinnung
- Ausbau/Abbau regionale Zusammenarbeit

Zusammenhang zu Leitbild, Legislaturzielen und längerfristigen Planungen

Leitbild:

- Leitlinie 1 «Verantwortungsbewusster Umgang mit Ressourcen»
- Leitlinie 5 «Partnerschaftliche Zusammenarbeit und Lösungen suchen»
- Leitlinie 8 «Landschaftsräume bewahren und Nutzungsdruck reduzieren»

Legislaturziele 2024 – 2028:

- Das Energiemanagement der öffentlichen Gebäude ist optimiert.
- Die langfristige finanzielle Entwicklung ist positiv.
- Die politische Einbindung in der Region und auf kantonaler Ebene ist gestärkt.

Längerfristige Planungen:

- Energierichtplan

Ziele

- Die Landschaft im Nichtsiedlungsgebiet ist sowohl für die Landwirtschaft als auch als Erholungsraum nutzbar.
- Die ansässigen Gewerbe- und Detailhandelsbetriebe profitieren weiterhin von optimalen Rahmenbedingungen.
- Die Energieproduktion durch gemeindeeigene Infrastruktur ist erhöht.
- Die Bevölkerung ist über die Folgen der Energietransformation informiert

Projekte / Massnahmen

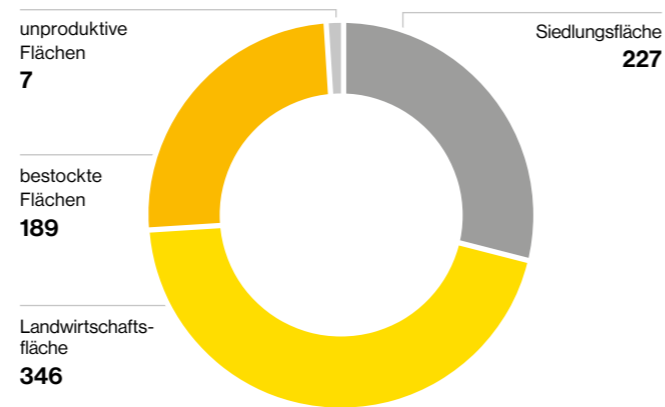
- Landschaftliche Grundlagen schaffen
- Dialog mit den Landwirten aktiv pflegen
- Sich für die Interessen der Landwirtschaft und der Erholungssuchenden einsetzen
- Dialog mit Betrieben aktiv pflegen
- Flexible und situationsgerechte Lösungen anbieten
- Wärmeverbunde im Einflussbereich der Gemeinde fördern
- Berücksichtigung bei der Planung neuer Schulanlagen
- Nutzbarkeit von alternativen Energiequellen prüfen
- Ausbau der PV-Anlagen auf gemeindeeigenen Liegenschaften
- Informationen über Handlungsbedarf und -möglichkeiten

«Durch Partnerschaft mit den Anspruchsgruppen nachhaltige Lösungen erzielen»

Kennzahlen

Anzahl	2020	2021	2022	2023
Unternehmen	526	505	505	520
▪ davon Industriebetriebe	79	73	73	91
– davon verarbeitendes Gewerbe, Herstellung von Waren	31	29	29	43
▪ davon Dienstleistungsbetriebe	432	415	415	429
– davon Detailhandel	34	28	28	25
▪ davon Forst-/Landwirtschaftsbetriebe	15	17	17	15
Arbeitsplätze in Unternehmen	3186	2835	2835	2912
Photovoltaik-Anlagen auf öffentlichen Gebäuden	4	4	4	4

Gemeindefläche in Hektaren



Erfolgsrechnung

CHF		Rechnung 2023	Budget 2024	Budget 2025	Plan 2026	Plan 2027	Plan 2028	Plan 2029
Strukturverbesserungen	Ergebnis	16 050	23 200	16 200	28 810	36 375	41 441	47 759
	Aufwand	16 050	23 200	16 200	28 810	36 375	41 441	47 759
Produktionsverbesserungen	Ergebnis	1 562	1 700	1 700	1 726	1 751	1 778	1 804
	Aufwand	1 562	1 700	1 700	1 726	1 751	1 778	1 804
Forstwirtschaft	Ergebnis	130 221	131 200	131 500	131 500	131 500	131 500	131 500
	Aufwand	130 221	131 200	131 500	131 500	131 500	131 500	131 500
Jagd und Fischerei	Ergebnis	944	1 000	900	900	900	900	900
	Aufwand	2 844	2 900	2 500	2 500	2 500	2 500	2 500
	Ertrag	-1 900	-1 900	-1 600	-1 600	-1 600	-1 600	-1 600
Tourismus	Ergebnis	350	400	400	406	412	418	425
	Aufwand	350	400	400	406	412	418	425
Elektrizität	Ergebnis	-179 473	-170 000	-156 300	-156 300	-156 300	-156 300	-156 300
	Ertrag	-179 473	-170 000	-156 300	-156 300	-156 300	-156 300	-156 300
Gas	Ergebnis	-39 872	-35 000	-40 000	-40 000	-40 000	-40 000	-40 000
	Aufwand	-39 872	-35 000	-40 000	-40 000	-40 000	-40 000	-40 000
Übrige Energie	Ergebnis	6 632	62 700	22 700	22 891	23 084	23 280	23 479
	Aufwand	6 632	62 700	22 700	22 891	23 084	23 280	23 479
TOTAL	Ergebnis	-63 586	15 200	-22 900	-10 069	-2 278	3 017	9 567

Investitionen

CHF		Rechnung 2023	Budget 2024	Budget 2025	Plan 2026	Plan 2027	Plan 2028	Plan 2029
Strukturverbesserungen		0	250 000	250 000	250 000	250 000	250 000	250 000
Systematische Erneuerung Drainagen		0	250 000	250 000	250 000	250 000	250 000	250 000
TOTAL		0	250 000	250 000	250 000	250 000	250 000	250 000



Leistungen der Gemeinde Veranlagung natürliche Personen

Handlungsspielraum

- Ausbau/Abbau regionale Zusammenarbeit
- Steuerveranlagung durch den Kanton, bzw. eigene Veranlagungstätigkeit ausbauen
- Umfang der Unterstützung in Steuerfragen

Steuerbezug

- inkl. Inkasso natürliche und juristische Personen

- Höhe Steuerfuss
- Zahlungsmodalitäten (Höhe Verzugs- und Vergütungszins, Fälligkeit, Skonto)
- Steuerbezug durch den Kanton

Bezug der Kirchensteuer

- Dienstleistung für Kirchen ja/nein
- Höhe Bezugsprovision

Finanzausgleich

- Politische Einflussnahme

Bewirtschaftung von Schulden

- Höhe der Schulden (Investitionen / Veräusserungen, Aufwand-/Ertragssteuerung)
- Modalitäten (Laufzeiten, Zinsen, Kreditgeber)

Bewirtschaftung von Vermögen

- Liquidität
- Liegenschaften im Finanzvermögen
- Grundstücke, Baurechte

- Erwerb, Verkauf
- Umfang der Bewirtschaftung

Zusammenhang zu Leitbild, Legislaturzielen und längerfristigen Planungen

Leitbild:

- Leitlinie 1 «Verantwortungsbewusster Umgang mit Ressourcen»
- Leitlinie 2 «Massvolles Wachstum und ausgewogene Zusammensetzung anstreben»
- Leitlinie 3 «Durch innere Entwicklung attraktive, identitätsstiftende Orte mit Mehrwert schaffen»
- Leitlinie 5 «Partnerschaftliche Zusammenarbeit und Lösungen suchen»

Legislaturziele 2024 – 2028:

- Die langfristige finanzielle Entwicklung ist positiv.
- Die politische Einbindung in der Region und auf kantonaler Ebene ist gestärkt.

Ziele

- Die Steuerpflichtigen profitieren von kompetenten Beratungen und qualitativ einwandfreien Veranlagungen.
- Die Bevölkerung und das Gewerbe können sich auf einen stabilen, attraktiven Steuerfuss und einen nachhaltig gesunden Finanzhaushalt verlassen.
- Die Bevölkerung verfügt über relevante Informationen zu den Zielen, Projekten und deren finanziellen Auswirkungen im Kontext zu den Rahmenbedingungen.
- Gemeindeeigene Grundstücke und Liegenschaften sind auf die Entwicklung der Gemeinde ausgerichtet und leisten einen Beitrag an den gesunden Finanzhaushalt.
- Politische Einflussnahme für einen ausgewogenen Finanzausgleich

Projekte / Massnahmen

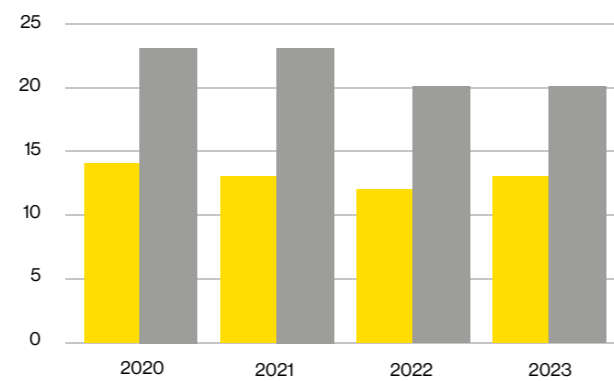
- Regionale Zusammenarbeit stärken
- Aufgaben und deren finanzielle Auswirkungen (inkl. Investitionen) vorausschauend steuern
- Fremdkapital bewirtschaften
- Aktive Rolle gegenüber dem Kanton ausüben und Interessen der Gemeinde einbringen
- Aufgaben- und Finanzplan als Steuerungsinstrument nutzen
- Weiterhin aktiv kommunizieren mittels persönlichen, Print- und elektronischen Kommunikationskanälen
- Wohnzone Bei der Linde: Projekt entwickeln und Areal verkaufen oder im Baurecht abgeben
- Nachhaltige Nutzung der Infrastruktur
- Bewirtschaftung der gemeindeeigenen Parzellen gem. Liegenschaftsstrategie
- Einflussnahme über IG für einen massvollen Finanzausgleich

**«Verfügbare Mittel
sorgfältig und
wirkungsvoll
einsetzen»**

Kennzahlen

Anzahl / CHF	2020	2021	2022	2023
Steuerfuss natürliche Personen in %	52	52	52	52
Steuerpflichtige				
▪ natürliche Personen	6850	6903	6946	7013
▪ juristische Personen	472	479	474	483
Steuerertrag				
▪ natürliche Personen in Mio.	28,1	28,0	28,0	29,4
▪ juristische Personen in Mio.	7,0	3,0	7,7	7,7
Finanzpolitische Reserven in Mio.	8,1	8,1	10,1	10,1
Eigenkapital in Mio.	13,8	12,1	12,3	12,9
Langfristiges Fremdkapital in Mio.	23,0	23,0	20,0	20,0
▪ Guthaben pro Kopf in CHF	1688	1807	2373	2617
▪ durchschnittliche Verzinsung in %	0,21	0,13	0,29	0,29
Sachanlagen im Finanzvermögen in Mio.	28,0	32,1	32,1	32,1
▪ in Grundstücken in Mio.	23,6	23,6	23,6	23,6
▪ in Liegenschaften in Mio.	4,4	8,5	8,5	8,5
▪ Baurechtsverträge	3	3	3	3
Horizontaler Finanzausgleich in Mio.	4,0	5,5	3,5	5,6
▪ in % des Gesamtaufwands	7	11	7	11
▪ in % des Steuerertrags	11	18	10	15

Entwicklung Eigenkapital und Fremdkapital



■ Eigenkapital in Mio. CHF
■ Fremdkapital in Mio. CHF

Erfolgsrechnung

CHF		Rechnung 2023	Budget 2024	Budget 2025	Plan 2026	Plan 2027	Plan 2028	Plan 2029
Steuern aktuelles Jahr	Ergebnis	-33 392 434	-35 000 000	-37 200 000	-37 878 500	-38 485 914	-39 064 402	-39 064 402
	Ertrag	-33 392 434	-35 000 000	-37 200 000	-37 878 500	-38 485 914	-39 064 402	-39 064 402
Steuern Vorjahre	Ergebnis	-3 729 658	100 000	100 000	100 000	100 000	100 000	100 000
	Aufwand	9 739	100 000	100 000	100 000	100 000	100 000	100 000
	Ertrag	-3 739 397	0	0	0	0	0	0
Zinsdienst Steuern	Ergebnis	-231 215	-160 000	-10 000	-10 000	-10 000	-10 000	-10 000
	Aufwand	40 945	30 000	200 000	200 000	200 000	200 000	200 000
	Ertrag	-272 160	-190 000	-210 000	-210 000	-210 000	-210 000	-210 000
Finanz- und Lastenausgleich	Ergebnis	4 078 813	4 179 000	4 322 000	4 457 600	4 555 600	4 674 000	4 674 000
	Aufwand	5 958 910	5 961 000	5 996 000	6 061 000	6 120 200	6 207 000	6 207 000
	Ertrag	-1 880 097	-1 782 000	-1 674 000	-1 603 400	-1 564 600	-1 533 000	-1 533 000
Ertragsanteile an Bundeseinnahmen	Ergebnis	-372 950	-453 700	-417 000	-434 500	-447 500	-463 900	-463 900
	Ertrag	-372 950	-453 700	-417 000	-434 500	-447 500	-463 900	-463 900
Zinsen	Ergebnis	57 000	213 200	379 700	313 700	496 700	686 700	874 700
	Aufwand	57 000	215 100	381 000	315 000	498 000	688 000	876 000
	Ertrag	0	-1 900	-1 300	-1 300	-1 300	-1 300	-1 300
Liegenschaften des Finanzvermögens	Ergebnis	-98 850	-121 200	-113 600	-1 611 003	-108 467	-105 895	-103 283
	Aufwand	262 498	244 200	236 500	238 998	241 533	244 105	246 717
	Ertrag	-361 347	-365 400	-350 100	-1 850 000	-350 000	-350 000	-350 000
Übriges Finanzvermögen	Ergebnis	-10 183	200	-2 300	-2 188	-2 073	-1 957	-1 840
	Aufwand	7 567	15 000	12 500	12 613	12 727	12 843	12 960
	Ertrag	-17 750	-14 800	-14 800	-14 800	-14 800	-14 800	-14 800
Rückverteilung aus CO ₂ -Abgabe	Ergebnis	-10 066	-10 000	-10 000	-10 150	-10 302	-10 457	-10 614
	Ertrag	-10 066	-10 000	-10 000	-10 150	-10 302	-10 457	-10 614
TOTAL	Ergebnis	-33 709 543	-31 252 500	-32 951 200	-35 075 040	-33 911 957	-34 195 911	-34 005 338



Bericht und Antrag der Rechnungsprüfungskommission

Auftrag

Als Rechnungsprüfungskommission der Gemeinde Therwil haben wir das vom Gemeinderat vorgelegte Budget für das Rechnungsjahr 2025 begutachtet.

Für die Erstellung des Budgets, das die Erfolgsrechnung und die Investitionsrechnung umfasst, ist der Gemeinderat verantwortlich, während unsere Aufgabe darin besteht, dieses zu begutachten und finanzpolitisch zu würdigen.

Durchführung

Unsere Prüfung wurde so geplant und durchgeführt, dass wesentliche Fehlaussagen im Budget mit angemessener Sicherheit erkannt werden können. Sie erfolgte mittels analytischer Prüfungen, Erhebungen und der Einsichtnahme in die Budgetunterlagen auf der Basis von Stichproben. Wir sind der Auffassung, dass unsere Begutachtung eine ausreichende Grundlage für unser Urteil bildet.

Prüfgebiete

Wir prüften und beurteilten insbesondere:

- die Übereinstimmung des Budgets mit den gesetzlichen Vorschriften und den Vorgaben des Kantons
- die Anwendung der massgebenden Grundsätze der Rechnungsführung sowie die Darstellung des Budgets als Ganzes
- die Angemessenheit der Steuern und Gebühren

Ergebnis

Das Budget 2025 weist bei einem Gesamtaufwand von CHF 53 503 900 und einem Gesamtertrag von CHF 51 291 050 einen Aufwandsüberschuss von CHF 2 212 850 aus. Im Budget sind Abschreibungen von CHF 2 336 700 enthalten. Der budgetierte Aufwandsüberschuss ist aus unserer Sicht vertretbar. Den Gemeindesteuersatz von 52 % erachten wir als angemessen..

Antrag

Wir empfehlen der Gemeindeversammlung, den folgenden Anträgen des Gemeinderates zuzustimmen:

- Genehmigung des Budgets für das Jahr 2025
- Festsetzung der Steuersätze und Gebühren
- Ermächtigung des Gemeinderates, die notwendigen Kapitalaufnahmen für die bewilligten Investitionen zu tätigen

Die Rechnungsprüfungskommission

Therwil, 23. Oktober 2024

Bericht der Finanzkommission

Der Finanzplan bezweckt das Aufzeigen der Entwicklung der Finanzen und Aufgaben der Gemeinde über einen Zeitraum von fünf Jahren. Es handelt sich um eine mittelfristige und rollende Planung, die jährlich aufgrund der aktuellsten Budgetzahlen erstellt wird.

Der Finanzplan rechnet auch in den kommenden Jahren aufgrund der hohen Investitionen sowie steigenden Kosten für den Finanz- und Lastenausgleich mit relativ hohen Aufwandüberschüssen und Finanzierungsfehlbeträgen. Die neueste Planrechnung zeigt klar, dass unter den heutigen Rahmenbedingungen über die nächsten Jahre weiterhin mit einem strukturellen Defizit zu rechnen ist. Obwohl im aktuellen Budget die Steuereinnahmen aufgrund der höheren Erträge in den letzten beiden Jahren optimiert worden sind, ist das Ergebnis weiterhin nicht ausgeglichen. Das gibt der Kommission Anlass zur Besorgnis. Auch wenn der für das Jahr 2026 budgetierte Verkauf der Bauland-Parzelle an der Sundgauerstrasse eine willkommene Entlastung bringen wird, steigt die Fremdverschuldung bis ins Jahr 2029 weiter auf 65.2 Millionen. Darin enthalten sind immerhin rund 94 % des vorgesehenen Baukredites mit 29.6 Mio. sowie der Planungskredit über 3.0 Mio. für das Mühleboden-Schulhaus.

Positiv kann zur Kenntnis genommen werden, dass dank der aus «Sondereffekten» entstandenen deutlich besseren Jahresabschlüsse der letzten drei Jahre die Bildung von zusätzlichen Reserven möglich geworden ist. Damit können die zukünftig geplanten Investitionen und Aufwandsüberschüsse besser verkraftet werden. Da die budgetierten Steuereinnahmen der natürlichen Personen in der Planung nun erhöht wurden, werden die zukünftigen positiven «Sondereffekte», nach heutigem Ermessen, tendenziell kleiner ausfallen. Deshalb wird der Gemeinderat nicht darum herumkommen, den Aufwand durch den Abbau von Leistungen zu reduzieren und schon gar keine neuen Aufgaben mehr zu übernehmen, wenn sie nicht durch gleichzeitig damit zusammenhängende Erträge ausgeglichen werden können.

Das Dilemma besteht auch darin, dass viele Auf- und Ausgaben gesetzlich vorgegeben sind oder vom Kanton veranlasst werden (z. B. Bildung und Löhne) und somit nicht zu verhindern sind. Durch die demographische Entwicklung (ungünstige Alterspyramide sowie steigende Lebenserwartung) werden die Kosten für das Alter voraussichtlich stärker anwachsen als heute absehbar (Erweiterung Altersheim, steigende Pflegekosten etc.). So mussten bereits für das Budget 2025 die Pflegekosten stark angehoben werden. Der Effekt auf die Steuereinnahmen durch die ungünstige Alterspyramide kann ebenfalls nicht verlässlich antizipiert und abgebildet werden, ist jedoch im Auge zu behalten.

Die budgetierten Defizite können immer noch aus dem vorhandenen Eigenkapital getragen werden. Doch nimmt dieses bis Ende 2029 (inkl. der finanzpolitischen Reserve) auch um 8.1 Mio. weiter ab auf rund 12.5 Mio.

Auch wenn die Jahresergebnisse in den vergangenen Jahren stets besser ausgefallen sind als vorausgesagt, empfiehlt die Finanzkommission dem Gemeinderat, die aktuellen Hochrechnungen eng zu verfolgen und wenn nötig geeignete Massnahmen einzuleiten, um der negativen finanziellen Entwicklung der Gemeinde Gegensteuer zu geben. Nur so kann sichergestellt werden, dass auch die zukünftigen hohen Investitionsvorhaben mit eigenen Mitteln finanziert und vor allem die Fremdverschuldung über die nächsten Jahrzehnte, vor dem Beginn des nächsten Investitionszyklus (z. B. Altersheim), wieder abgebaut werden kann. Denn weitere grosse Herausforderungen stehen der Gemeinde erst noch bevor (Schulhäuser, Strassennetz, Leitungsnetz, Gesundheit und Altersvorsorge).

Die Finanzkommission

Therwil, 18. Oktober 2024

Finanzplan 2025–2029

CHF	Erwartung 2024	Budget 2025	Plan 2026	Plan 2027	Plan 2028	Plan 2029
Erfolgsrechnung						
Ertrag	49 693 400	51 291 050	52 018 094	52 633 412	53 224 383	53 255 587
Aufwand	-52 031 310	-53 503 900	-53 736 036	-54 318 118	-54 993 039	-55 492 537
Mehrertrag Erwartungsrechnung	0	0	1 500 000	0	0	0
Aufwand- /Ertragsüberschuss	-2 337 910	-2 212 850	-217 942	-1 684 706	-1 768 656	-2 236 950
Investitionsrechnung						
Einnahmen	350 000	350 000	8 850 000	350 000	350 000	350 000
Ausgaben	-5 604 500	-7 290 000	-9 850 000	-12 550 000	-13 000 000	-12 850 000
Nettoinvestitionen	-5 254 500	-6 940 000	-1 000 000	-12 200 000	-12 650 000	-12 500 000
Finanzierung						
Nettoinvestitionen	-5 254 500	-6 940 000	-1 000 000	-12 200 000	-12 650 000	-12 500 000
Abschreibungen	2 476 200	2 336 700	2 517 420	2 743 526	2 798 703	2 779 140
Aufwand- /Ertragsüberschuss	-2 337 910	-2 212 850	-217 942	-1 684 706	-1 768 656	-2 236 950
Selbstfinanzierung	138 290	123 850	2 299 478	1 058 820	1 030 047	542 190
Finanzierungssaldo	-5 116 210	-6 816 150	1 299 478	-11 141 180	-11 619 953	-11 957 810
Bilanz						
Verwaltungsvermögen 1.01.	51 827 067	54 605 367	59 208 667	57 691 247	67 147 721	76 999 018
Nettoinvestitionen	5 254 500	6 940 000	10 000 000	12 200 000	12 650 000	12 500 000
Abschreibungen	-2 476 200	-2 336 700	-2 517 420	-2 743 526	-2 798 703	-2 779 140
Verwaltungsvermögen 31.12.	54 605 367	59 208 667	57 691 247	67 147 721	76 999 018	86 719 878
Eigenkapital inkl. finanzpolitische Reserve 1.01.	22 981 590	20 643 680	18 430 830	18 212 888	16 528 182	14 759 525
Aufwand- /Ertragsüberschuss	-2 337 910	-2 212 850	-217 942	-1 684 706	-1 768 656	-2 236 950
Eigenkapital 31.12.	20 643 680	18 430 830	18 212 888	16 528 182	14 759 525	12 522 576
Vorfinanzierung Schulraumbauten	33 916 500	33 319 800	32 723 100	32 126 400	31 529 700	30 933 000
Entnahme Schulhaus Wilmatt (17.9 Mio./30 J.)	-596 700	-596 700	-596 700	-596 700	-596 700	-596 700
Entnahme Schulhaus Mühleboden (10.7 Mio./30J.)	0	0	0	0	0	0
Fremdverschuldung 1.01.	20 000 000	25 100 000	31 900 000	30 600 000	41 700 000	53 300 000
Neuverschuldung	5 100 000	6 800 000	-1 300 000	11 100 000	11 600 000	11 900 000
Fremdverschuldung 31.12.	25 100 000	31 900 000	30 600 000	41 700 000	53 300 000	65 200 000

Einflussgrößen/Kostenfaktoren

Steuerfuss natürliche Personen	52 %
Zuwachsrate Steuerertrag natürliche Personen	Prognose Kanton BL
Zuwachsrate Steuerertrag juristische Personen	Prognose Kanton BL
Kostenentwicklung Personalaufwand	1,0 %
Kostenentwicklung Betriebsaufwand/-ertrag	1,5 %
Zinssatz Neuverschuldung	1,5 %

Rechtsgrundlagen

0 Allgemeine Verwaltung

Übergeordnete Rechtsgrundlagen *

a) Bundesrecht

- Zivilgesetzbuch
- Obligationenrecht
- Zivilprozessordnung
- Öffentlichkeitsgesetz
- Datenschutzgesetz
- Archivierungsgesetz
- Öffentlichkeitsgesetz
- Registerharmonisierungsgesetz
- Urheberrechtsgesetz
- Schulbetriebs- und Konkursrecht
- Bürgerrechtsgesetz
- Ausweisgesetz
- Bundesgesetz über die politischen Rechte
- Ausländer- und Integrationsgesetz

b) kantonales Recht

- Kantonsverfassung
- Gemeindegesetz
- Anmeldungs- und Registergesetz
- Gesetz über das Halten von Hunden
- Gesetz über das Begräbniswesen
- Gesetz über die Haftung von Kanton und Gemeinden
- Kantonales Statistikgesetz
- EG ZGB
- Gesetz über die politischen Rechte
- Gesetz über die Verfassungs- und Verwaltungsprozessordnung
- Verwaltungsverfahrensgesetz
- Verordnung über das Mutations- und Meldewesen

Gemeindeeigene Rechtsgrundlagen (ohne Verträge)

- Gemeindeordnung
- Verwaltungs- und Organisationsreglement
- Behördenreglement
- Personalreglement und -verordnung
- Zonenreglemente (Siedlung und Landschaft)
- Friedhofs- und Bestattungsreglement und Verordnung
- Reglement über die Hundehaltung
- Gebührenverordnung
- Geschäftsordnung der Gemeinde Therwil
- Finanzkompetenz der Gemeinde Therwil

1 Öffentliche Sicherheit, Kindes- und Erwachsenenschutz

Übergeordnete Rechtsgrundlagen *

a) Bundesrecht

- Schweizerisches Strafgesetzbuch
- Strafprozessordnung
- Strassenverkehrsgesetz
- Bundesgesetz über den Bevölkerungsschutz und den Zivilschutz
- Ordnungsbussengesetz
- Umweltschutzgesetz
- Waldgesetz
- Waffengesetz
- Schiessverordnung VBS
- Erlasse über die zivile Luftfahrt
- Zivilgesetzbuch
- Lärmschutzverordnung

b) kantonales Recht

- Gemeindegesetz
- Gesetz über die Feuerwehr
- Polizeigesetz
- Gesetz über den Bevölkerungsschutz und den Zivilschutz im Kanton BL
- Umweltschutzgesetz BL
- Gastgewerbegesetz
- Gesetz über die Ruhetage
- EG ZGB
- Gesetz über das Halten von Hunden
- Verwaltungsverfahrensgesetz
- Reglement der Basellandschaftlichen Gebäudeversicherung
- Kantonale Vollziehungsverordnung zum Strassenverkehrsgesetz
- Verordnung über Reklamen

Gemeindeeigene Rechtsgrundlagen (ohne Verträge)

- Verwaltungs- und Organisationsreglement
- Feuerwehrreglement und -verordnung
- Polizeireglement und -verordnung
- Parkierungsreglement und -verordnung
- Reglement über das nächtliche Dauerparkieren auf öffentlichem Grund
- Strassenreglement
- Abfallreglement
- Reklamereglement und -verordnung
- Benützungsbuch für Gebäude und Anlagen
- Reglement über Öl- und Gasfeuerungskontrolle
- Reittierreglement
- Gebührenverordnung

2 Bildung

Übergeordnete Rechtsgrundlagen *

a) Bundesrecht

- Bildungszusammenarbeitsgesetz
- Berufsbildungsgesetz

b) kantonales Recht

- Bildungsgesetz
- Personalgesetz
- Interkantonale Vereinbarung der Schweizerischen Konferenz der kantonalen Erziehungsdirektoren
- Lehrpläne der Schulen des Kantons Basel-Landschaft
- Verordnung für Musikschulen
- Verordnung über Privatschulen und die private Schulung
- Gesetz über die familienergänzende Kinderbetreuung
- Verwaltungsverfahrensgesetz

Gemeindeeigene Rechtsgrundlagen (ohne Verträge)

- Gemeindeordnung
- Reglement über die familienergänzende Kinderbetreuung
- Personalreglement und Verordnung
- Benützungsbuch für Gebäude, Anlagen und Einrichtungen
- Behördenreglement
- Verordnung zu den Gemeindebeiträgen Verein Tagesfamilien
- Verordnung zu den Gemeindebeiträgen Musikschule Leimental
- Verordnung zu den Gemeindebeiträgen Mittagstisch/Tagesstrukturen

3 Kultur, Sport und Freizeit

Übergeordnete Rechtsgrundlagen *

a) Bundesrecht

- Kulturförderungsgesetz
- Kinder- und Jugendförderungsgesetz

b) kantonales Recht

- Gesetz über die Sportförderung
- Kulturförderungsgesetz
- Verwaltungsverfahrensgesetz

Gemeindeeigene Rechtsgrundlagen (ohne Verträge)

- Benützungsbuch für Gebäude, Anlagen und Einrichtungen
- Gebührenordnung für Gebäude, Anlagen und Einrichtungen
- Richtlinien für Fachkommission für Kultur und Freizeit und Vergabe durch den Kulturpool der Region Leimental Plus

4 Gesundheit

Übergeordnete Rechtsgrundlagen *

a) Bundesrecht

- Bundesgesetz über die Krankenversicherung
- Bundesgesetz über die Neuordnung der Pflegefinanzierung

b) kantonales Recht

- Gesundheitsgesetz
- Kinder- und Jugendzahnpflegegesetz
- EG Krankenversicherungsgesetz
- Altersbetreuungs- und Pflegegesetz
- Verordnung über die Finanzierung von Pflegeleistungen

Gemeindeeigene Rechtsgrundlagen (ohne Verträge)

- Reglement über die Kinder- und Jugendzahnpflege
- Verordnung zu den Gemeindebeiträgen Kinder- und Jugendzahnpflege

5 Soziale Sicherheit

Übergeordnete Rechtsgrundlagen *

a) Bundesrecht

- Bundesgesetz über die Zuständigkeit für die Unterstützung Bedürftiger
- Bundesgesetz über den allgemeinen Teil des Sozialversicherungsrechts
- Bundesgesetz über die Alters- und Hinterlassenenversicherung
- Bundesgesetz über die Invalidenversicherung
- Bundesgesetz über die Ergänzungsleistungen zur Alters-, Hinterlassenen- und Invalidenversicherung
- Bundesgesetz über die berufliche Alters-, Hinterlassenen- und Invalidenvorsorge
- Bundesgesetz über die Unfallversicherung
- Bundesgesetz über die Krankenversicherung
- Verordnung über die Verhütung von Unfällen und Berufskrankheiten
- Bundesgesetz über den Erwerbssersatz für Dienstleistende und bei Mutterschaft
- Familienzulagengesetz
- Arbeitsgesetz
- Arbeitslosenversicherungsgesetz
- Asylgesetz
- Zivilgesetzbuch

* dazugehörige Verordnungen werden nicht genannt

Rechtsgrundlagen

b) kantonales Recht

- Gesundheitsgesetz
- EG-zu AHV, IV, KVG
- Sozialhilfegesetz
- Gesetz über Ausrichtung von Mietzinsbeiträgen
- Ergänzungsleistungsgesetz
- Gesetz über die berufliche Vorsorge durch die BLPK
- EG-Familienzulagengesetz
- Gesetz über die familienergänzende Kinderbetreuung
- Ausländer- und Integrationsgesetz

Gemeindeeigene Rechtsgrundlagen

- Verwaltungs- und Organisationsreglement
- Reglement über die Ausrichtung von Mietzinsbeiträgen
- Reglement über Zusatzbeiträge nach dem Ergänzungsleistungsgesetz
- Reglement über die familienergänzende Kinderbetreuung
- Verordnung zu den Gemeindebeiträgen an Familien- und Erziehungsberatung
- Verordnung zu den Gemeindebeiträgen Kindertagesstätten
- Verordnung zu den Gemeindebeiträgen Spielgruppen

6 Verkehr

Übergeordnete Rechtsgrundlagen *

a) Bundesrecht

- Strassenverkehrsgesetz
- Personenbeförderungsgesetz

b) kantonales Recht

- Gesetz zur Förderung des öffentlichen Verkehrs
- Strassenverkehrsgesetz
- Strassengesetz
- Polizeigesetz
- Vereinbarung über die BVB und BLT
- Kantonales Gewässerschutzgesetz
- Vereinbarung über die gemeinsame Ausgabe von Gewerbeparkkarten

Gemeindeeigene Rechtsgrundlagen (ohne Verträge)

- Strassenreglement
- Strassennetzplan
- Parkierungsreglement und Verordnung
- Reglement über das nächtliche Dauerparkieren auf öffentlichem Grund
- Reglement über Abstellplatzersatzabgabe
- Polizeireglement und Verordnung
- Zonenpläne Siedlung und Landschaft

7 Umweltschutz und Raumordnung

Übergeordnete Rechtsgrundlagen *

a) Bundesrecht

- Raumplanungsgesetz
- Umweltschutzgesetz
- Energiegesetz
- Zivilgesetzbuch

b) kantonales Recht

- Umweltschutzgesetz
- Gesetz über den Gewässerschutz
- Dekret über den Generellen Entwässerungsplan
- Raumplanungs- und Baugesetz
- Kantonaler Richtplan
- Kantonaler Richtplan Verkehr
- Gesetz über den Natur- und Landschaftsschutz
- Gesetz über die Abgeltung von Planungsmehrwerten
- Gesetz über die Enteignung
- EG-Zivilgesetzbuch
- Gesetz über den Natur- und Landschaftsschutz
- Landwirtschaftsgesetz
- Gesetz über den Schutz und die Erforschung von archäologischen Stätten und Objekten
- Gesetz über den Denkmal- und Heimatschutz

Gemeindeeigene Rechtsgrundlagen (ohne Verträge)

- Zonenreglement Siedlung
- Zonenplan Siedlung
- Zonenreglement Landschaft
- Zonenplan Landschaft
- Diverse Teilzonenpläne
- Diverse Quartierplanreglemente
- Strassennetzplan
- Kommunalen Richtplan
- Charta Umsetzung Raumkonzept Region Leimental
- Wasserreglement
- Abwasserreglement
- Abfallreglement
- Reglement über die Feuerungskontrollen
- Reglement betreffend Abbruch gemeindeeigener Gebäude

8 Volkswirtschaft

Übergeordnete Rechtsgrundlagen *

a) Bundesrecht

- Waldgesetz
- Jagdgesetz
- Bundesgesetz über die Fischerei
- Gewässerschutzgesetz
- Energiegesetz

b) kantonales Recht

- Umweltschutzgesetz
- Fischereigesetz
- Jagdgesetz
- Energiegesetz
- Landwirtschaftsgesetz

Gemeindeeigene Rechtsgrundlagen (ohne Verträge)

- Zonenreglement Landschaft
- Reglement über den Unterhalt kulturtechnischer Bauten und Anlagen (Drainage-Reglement)

9 Finanzen und Steuern

Übergeordnete Rechtsgrundlagen *

a) Bundesrecht

- Bundesgesetz über die direkte Bundessteuer
- Mehrwertabgabegesetz
- Handbuch zum Harmonisierten Rechnungslegungsmodell für Kantone und Gemeinden (HRM2)

b) kantonales Recht

- Gesetz über die Staats- und Gemeindesteuern
- Finanzausgleichsgesetz
- Verordnung über die Rechnungslegung der Einwohnergemeinden
- Gesetz über die Umsetzung NFA und die Lastenverteilung auf Kanton und Gemeinden

Gemeindeeigene Rechtsgrundlagen (ohne Verträge)

- Gemeindeordnung
- Steuerreglement
- Feuerwehrreglement
- Verordnung zu den Finanzkompetenzen, Zeichnungsberechtigungen und Kommunikation
- Reglement über den Fonds für Infrastrukturbeiträge

* dazugehörige Verordnungen werden nicht genannt

Therwil 

Gemeinde Therwil | Bahnhofstrasse 33 | 4106 Therwil

061 725 21 21 | gemeinde@therwil.ch

www.therwil.ch

